



Automatic Trading Systems

Sistemas automáticos de trading

Advertencia legal

Tanto los indicadores como los sistemas automáticos de trading son productos complejos que no son sencillos y que resultan difíciles de entender y cuya complejidad hace que su adquisición, con carácter general, no se considere adecuada por parte de inversores no profesionales. Los mercados derivados son considerados como de alto riesgo, debido a su apalancamiento y volatilidad, por lo que los productos que operan en dichos mercados no son aconsejables para cualquier inversor, que deberá considerar detenidamente si tales inversiones son adecuadas y se ajustan a sus circunstancias personales y a sus recursos financieros. El riesgo de pérdida inherente a la operativa en mercados de futuros u opciones puede ser considerable, por lo tanto los inversores deben entender el riesgo derivado del apalancamiento inherente a tales inversiones y deben asumir la responsabilidad por el riesgo asociado con tales inversiones y sus resultados. En ningún caso debe tratarse esta información como una recomendación de inversión, ni como asesoramiento financiero, por tanto será el usuario el que deberá tomar sus propias decisiones, basadas en sus conocimientos y su experiencia. Los resultados y estadísticas de sistemas de trading que se muestran deben ser considerados como teóricos, es decir, una simulación de los resultados que se habrían producido en el pasado, al aplicar dichos sistemas en el mercado, incluyéndose datos relativos a resultados de operaciones en el mercado real, cuando se disponga de éstos. En el presente documento no se hace mención al tratamiento fiscal de inversiones en los mercados derivados; en consecuencia, este documento en ningún caso ha de entenderse como asesoramiento fiscal. Los rendimientos, datos, referencias y cifras recogidas en el presente documento, pueden expresarse en una divisa distinta a la moneda originaria del país en el que resida el receptor de este documento, por lo que cualquier variación en el tipo de cambio de la divisa en la que se expresen los datos reflejados, pueden afectar de forma significativa a los resultados recogidos en el presente documento. Se recomienda la lectura de las advertencias sobre el uso de Sistemas Automáticos, emitida por la C.F.T.C. – Commodity Futures Trading Commission – organismo regulador de los mercados de futuros en los Estados Unidos de Norteamérica, dependiente del gobierno estadounidense: http://www.cftc.gov/ConsumerProtection/FraudAwarenessPrevention/CFTCFraudAdvisories/fraudadv_tradingsystem, así como la Directiva 2014/65/UE del Parlamento Europeo y del Consejo, de 15 de mayo de 2014, relativa a los mercados de instrumentos financieros que califica como productos complejos a los futuros, opciones y el resto de productos derivados y, la Directiva Europea 2015/849 del Parlamento Europeo y del Consejo de 20 de mayo de 2015, relativa a la prevención de la utilización del sistema financiero para el blanqueo de capitales o la financiación del terrorismo. El emisor de este documento y/o desarrollador de los indicadores/sistemas de trading mencionados no se hace responsable de las pérdidas o ganancias que se puedan derivar del uso de la información o del software que cualquier usuario o receptor de esta información pueda hacer sobre su propia operativa o cuenta. El único y exclusivo cometido del emisor de este documento es informar de un correcto uso de sus productos, sin que esto constituya en modo alguno una oferta o solicitud para comprar o vender ninguna acción, fondo de inversión, plan de pensiones, futuro, opción o cualquier otro instrumento derivado, que en ningún caso vendemos. En ningún caso, el emisor de este documento presta servicios en materia de inversión, ni ofrece asesoramiento en materia de inversión sobre ningún tipo de producto financiero.



Visión de la compañía

A.T.S. es una empresa formada por un equipo multidisciplinar de profesionales provenientes de sectores tan variados como la ingeniería informática, las ciencias exactas (matemáticas y estadística), la física, las finanzas y la economía.

Este equipo de profesionales, ha llevado a cabo un intenso trabajo de I+D+I a lo largo de casi 2 décadas, desarrollando una serie de programas informáticos y algoritmos, en forma de sistemas automáticos de trading que operan en los principales mercados mundiales de Futuros, tanto financieros como de materias primas.

Productos

Nuestros sistemas automáticos de trading, operan a través de estrategias sistemáticas y tendenciales, estando totalmente descorrelacionados con respecto a otros activos financieros (renta variable y renta fija tradicionales).

El objetivo primordial es el control y la gestión del riesgo y de la volatilidad, con el objetivo de minimizar las pérdidas y obtener beneficios de forma consistente y recurrente en el tiempo.

Nuestros sistemas automáticos de trading, permiten operar sin intervención del ser humano por medio de un sofisticado software y de unas plataformas de ejecución tecnológicamente a la vanguardia.



Los ejes sobre los que se basa la estrategia operativa de nuestros sistemas automáticos son:

1.- Diversificación operativa

- ✓ Diversificación por mercados.
- ✓ Diversificación por horizontes temporales de inversión (operativa intra-diaria y tendencial).

2.- Selección de los mercados

- ✓ Selección de los mercados de futuros en los que operarán los sistemas automáticos.
- ✓ Asignación de porcentajes fijos y variables para cada posición abierta en un mercado, con objeto de equilibrar el nivel de riesgo de cada operación.

3.- Gestión y control del riesgo

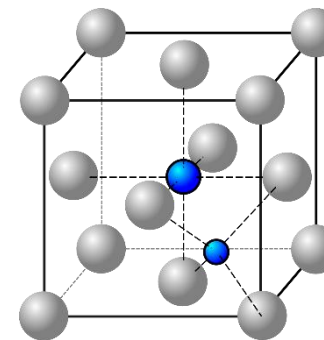
- ✓ Estricta ejecución de stops de pérdidas (Stop losses) y parada de los sistemas en el momento en el que se alcanzan determinados niveles de pérdidas intra-diarias preestablecidos.
- ✓ Asignación del tamaño de cada posición en cada uno de los mercados de futuros operados, en función del riesgo.
- ✓ Equilibrio global del riesgo, a través de una redistribución ponderada del mismo en cada uno de los mercados operados.

4.- Gestión de las posiciones

- ✓ Niveles de pérdidas (Stop losses) fijos y variables, para garantizar una elevada fiabilidad en las operaciones con beneficio.
- ✓ Niveles de recogida de beneficios (Stops de beneficios) pre-definidos para garantizar un elevado porcentaje de operaciones ganadoras.

Todo ello se ha plasmado en un grupo de sistemas automáticos denominados S.A.T. 01, cuyas estadísticas y resultados se describen a continuación.

Aclaración: Todos los resultados presentados son “brutos” en el sentido de que no contemplan el gasto correspondiente al alquiler de los sistemas automáticos de trading.



Combinación de Sistemas Automáticos de Trading "SAT-01"

Cuadro de resumen estadístico

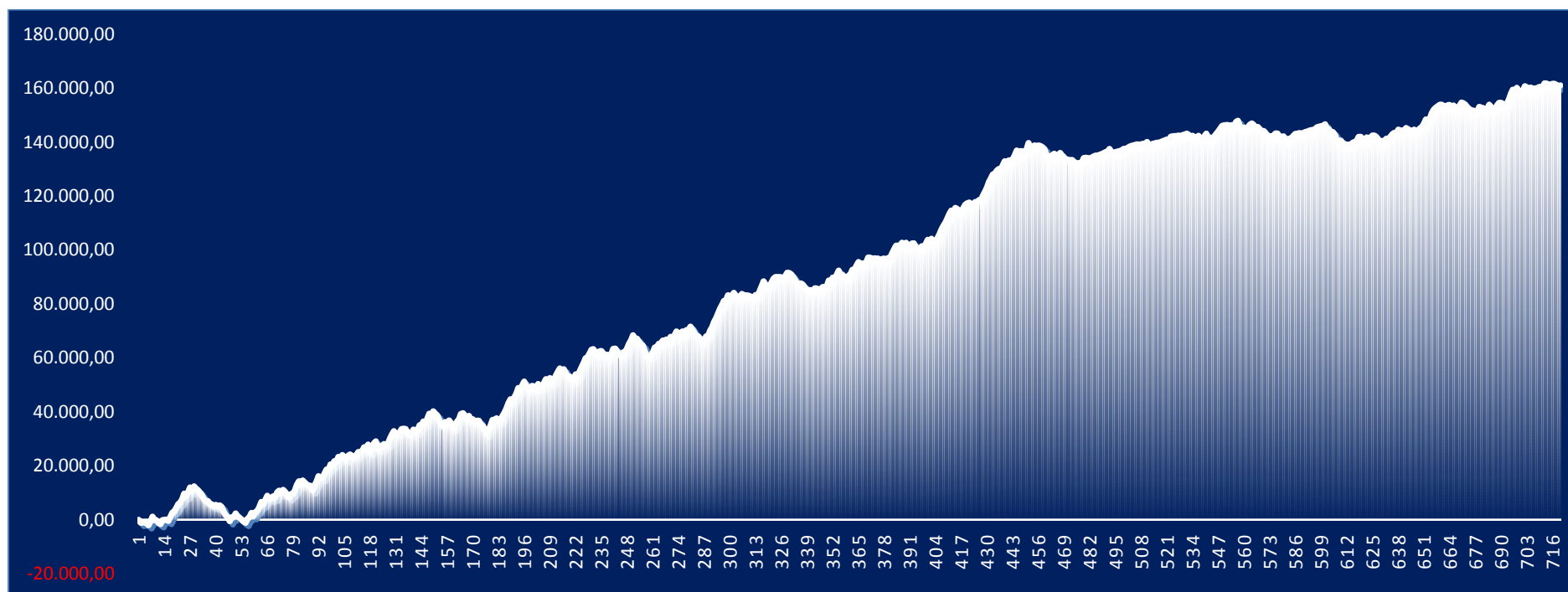
Período: 01.11.2018 – 29.02.2020

Capital Inicial	100.000\$
Beneficio neto	161.076\$
Rentabilidad bruta	161,08%
Pérdida máxima diaria (25/01/19)	-3.560\$
Pérdida máxima acumulada (draw-down)	-14.203\$ (-14,2%)
Pérdida máxima potencial	-21.307\$ (-21,31%)
Fecha inicio pérdida máxima	13.11.2018
Fecha fin pérdida máxima	19.11.2018
Fiabilidad de la combinación de sistemas	54,58%
Profit factor	1,15

Cláusula de Riesgo: Resultados pasados no garantizan rentabilidades futuras. El riesgo inherente a la operativa con futuros y opciones puede llegar a ser sustancial y el potencial inversor debe considerar los riesgos inherentes a las mismas y debe asumir la responsabilidad por dicho riesgo. Asimismo, el potencial inversor debe considerar si este tipo de inversión es adecuado de acuerdo con sus circunstancias financieras.

Acumulado bruto de la combinación de sistemas SAT-01

Período: 01.11.2018 – 29.02.2020

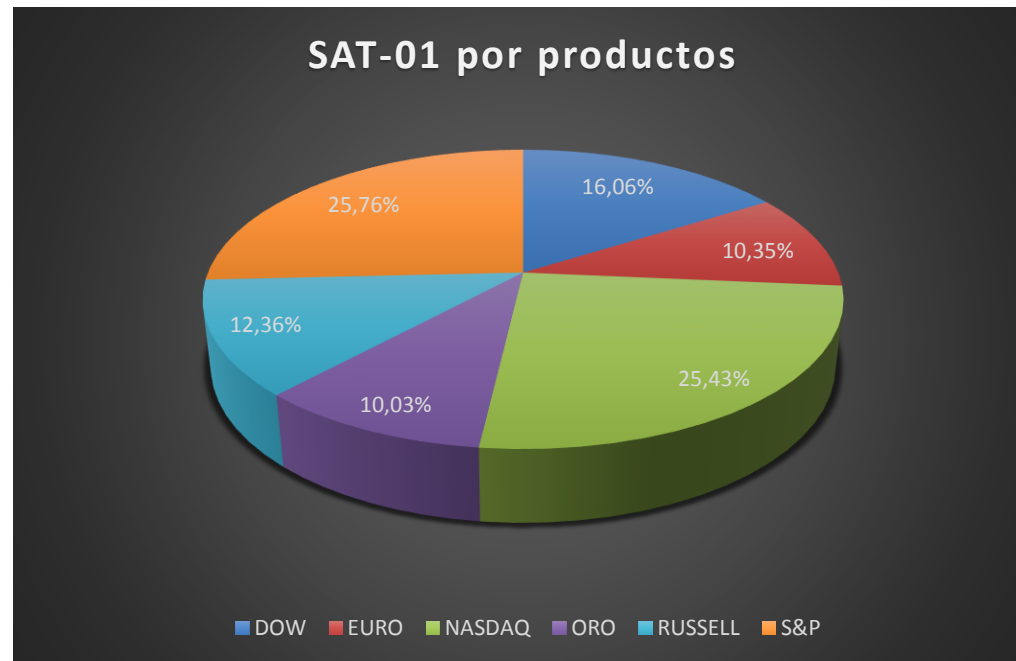


Aclaración: Todos los resultados presentados son "brutos" en el sentido de que no contemplan el gasto correspondiente al alquiler de los sistemas automáticos de trading.

Cláusula de Riesgo: Resultados pasados no garantizan rentabilidades futuras. El riesgo inherente a la operativa con futuros y opciones puede llegar a ser sustancial y el potencial inversor debe considerar los riesgos inherentes a las mismas y debe asumir la responsabilidad por dicho riesgo. Asimismo, el potencial inversor debe considerar si este tipo de inversión es adecuado de acuerdo con sus circunstancias financieras.

Distribución de la rentabilidad, según los productos sobre los que opera el sistema SAT-01

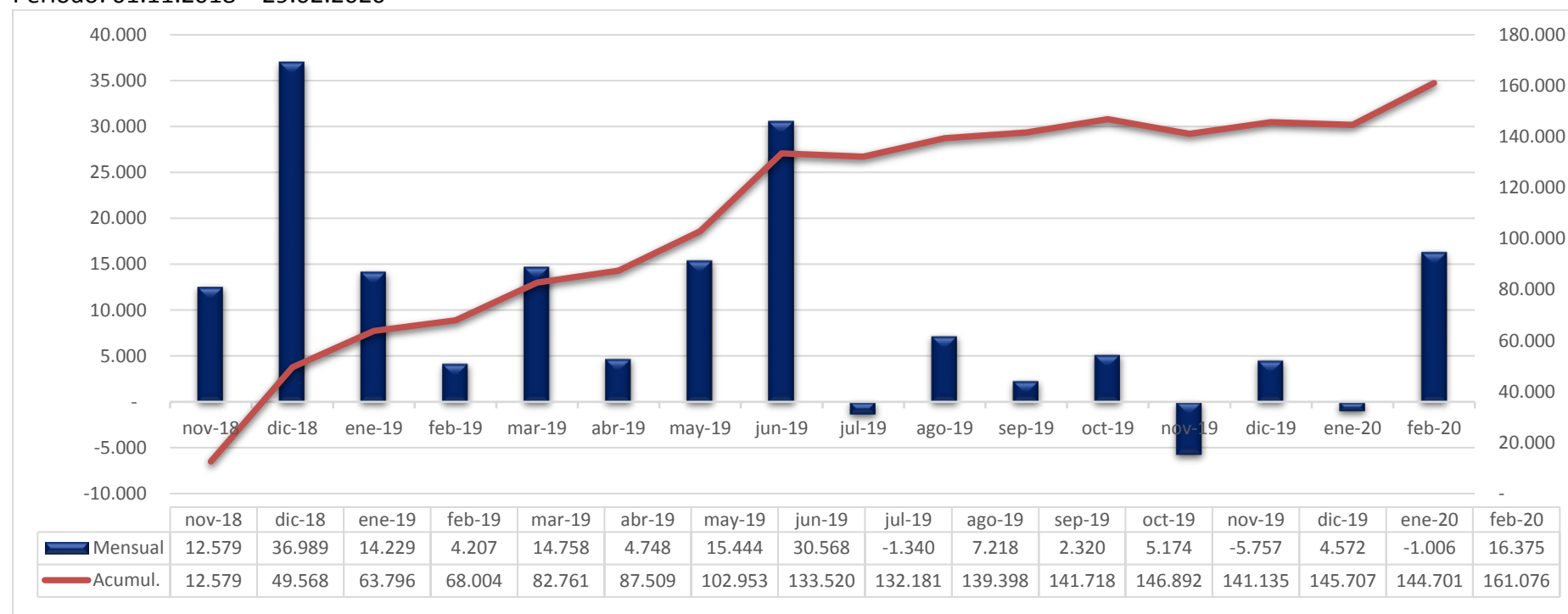
Período: 01.11.2018 – 29.02.2020



Cláusula de Riesgo: Resultados pasados no garantizan rentabilidades futuras. El riesgo inherente a la operativa con futuros y opciones puede llegar a ser sustancial y el potencial inversor debe considerar los riesgos inherentes a las mismas y debe asumir la responsabilidad por dicho riesgo. Asimismo, el potencial inversor debe considerar si este tipo de inversión es adecuado de acuerdo con sus circunstancias financieras.

Distribución mensual bruta de la combinación de sistemas SAT-01 (cifras expresadas en dólares)

Período: 01.11.2018 – 29.02.2020



Aclaración: Todos los resultados presentados son "brutos" en el sentido de que no contemplan el gasto correspondiente al alquiler de los sistemas automáticos de trading.

Cláusula de Riesgo: Resultados pasados no garantizan rentabilidades futuras. El riesgo inherente a la operativa con futuros y opciones puede llegar a ser sustancial y el potencial inversor debe considerar los riesgos inherentes a las mismas y debe asumir la responsabilidad por dicho riesgo. Asimismo, el potencial inversor debe considerar si este tipo de inversión es adecuado de acuerdo con sus circunstancias financieras.

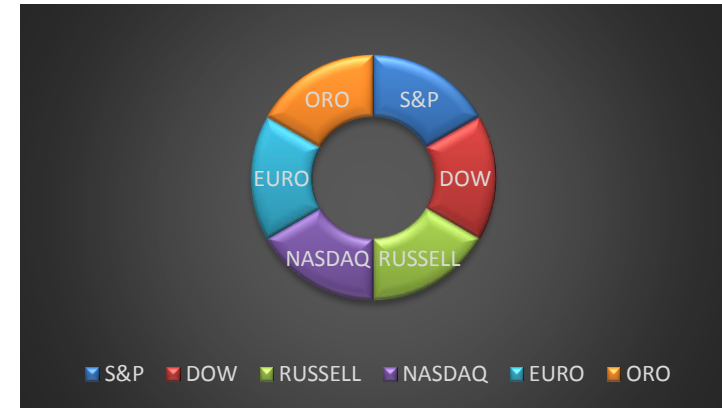
Anexo I: productos sobre los que actúa los sistemas de trading

La combinación de sistemas automáticos de trading "SAT-01" actúa sobre los futuros financieros de los siguientes subyacentes:

- S&P-500.
- Dow Jones.
- Russell.
- Nasdaq.
- Euro-Dólar.
- Oro.

Según el capital, la actuación sobre estos futuros se hará por parte de los sistemas automáticos sobre sus versiones "mini" o "micro" y atendiendo a la siguiente clasificación:

- Capital entre 30.000 y 90.000\$: micro-futuros.
- Capital entre 100.000 y 250.000\$: mini-futuros.



Cláusula de Riesgo: Resultados pasados no garantizan rentabilidades futuras. El riesgo inherente a la operativa con futuros y opciones puede llegar a ser sustancial y el potencial inversor debe considerar los riesgos inherentes a las mismas y debe asumir la responsabilidad por dicho riesgo. Asimismo, el potencial inversor debe considerar si este tipo de inversión es adecuado de acuerdo con sus circunstancias financieras.

Anexo II: lista detallada de operaciones realizadas

Período: 01.11.2018 – 29.02.2020

Nº	Producto	Fecha Ent.	Dirección	P. Entrada	F. Salida	P. Salida	Dif/Cont.	Imp/Cont.	Bruto	Neto	Acum.	Ac. Mes
1	NASDAQ	01/11/2018	LARGA	7102	01/11/2018	7102	0	0	0,00	-45,00	-45,00	-45,00
2	S&P	01/11/2018	CORTA	2722,25	01/11/2018	2744	-21,75	-108,75	-1.087,50	-1.132,50	-1.177,50	-1.177,50
3	EURO D.	01/11/2018	LARGA	1,1592	02/11/2018	1,1605	0,0013	16,25	162,50	117,50	-1.060,00	-1.060,00
4	S&P	01/11/2018	LARGA	2750	02/11/2018	2754	4	20	200,00	155,00	-905,00	-905,00
5	NASDAQ	02/11/2018	LARGA	7180	02/11/2018	7161	-19	-38	-380,00	-425,00	-1.330,00	-1.330,00
6	NASDAQ	02/11/2018	CORTA	7133,5	02/11/2018	7167,5	-34	-68	-680,00	-725,00	-2.055,00	-2.055,00
7	NASDAQ	02/11/2018	CORTA	7084	02/11/2018	7009	75	150	1.500,00	1.455,00	-600,00	-600,00
8	S&P	02/11/2018	CORTA	2748	02/11/2018	2713	35	175	1.750,00	1.705,00	1.105,00	1.105,00
9	NASDAQ	05/11/2018	LARGA	7077,75	05/11/2018	7016,5	-61,25	-122,5	-1.225,00	-1.270,00	-165,00	-165,00
10	NASDAQ	05/11/2018	CORTA	6988,75	05/11/2018	6988,75	0	0	0,00	-45,00	-210,00	-210,00
11	ORO	01/11/2018	LARGA	1259,7	06/11/2018	1250,9	-8,8	-88	-880,00	-925,00	-1.135,00	-1.135,00
12	EURO D.	02/11/2018	CORTA	1,1602	06/11/2018	1,1637	-0,0035	-43,75	-437,50	-482,50	-1.617,50	-1.617,50
13	NASDAQ	05/11/2018	LARGA	7031,25	06/11/2018	7105,25	74	148	1.480,00	1.435,00	-182,50	-182,50
14	S&P	05/11/2018	LARGA	2740,5	06/11/2018	2743,5	3	15	150,00	105,00	-77,50	-77,50
15	EURO D.	06/01/2018	LARGA	1,1637	07/11/2018	1,1654	0,0017	21,25	212,50	167,50	90,00	90,00
16	NASDAQ	07/11/2018	LARGA	7130,75	07/11/2018	7103,75	-27	-54	-540,00	-585,00	-495,00	-495,00
17	NASDAQ	07/11/2018	LARGA	7169,25	07/11/2018	7244,25	75	150	1.500,00	1.455,00	960,00	960,00
18	S&P	07/11/2018	LARGA	2788,5	07/11/2018	2823,5	35	175	1.750,00	1.705,00	2.665,00	2.665,00
19	RUSSELL	05/11/2018	LARGA	1563,9	09/11/2018	1574,9	11	55	550,00	505,00	3.170,00	3.170,00
20	EURO D.	07/11/2018	CORTA	1,1638	09/11/2018	1,1538	0,01	125	1.250,00	1.205,00	4.375,00	4.375,00
21	NASDAQ	08/11/2018	CORTA	7219,25	09/11/2018	7144,25	75	150	1.500,00	1.455,00	5.830,00	5.830,00
22	S&P	08/11/2018	CORTA	2808,25	09/11/2018	2798,25	10	50	500,00	455,00	6.285,00	6.285,00
23	ORO	08/11/2018	CORTA	1245,8	12/11/2018	1230,8	15	150	1.500,00	1.455,00	7.740,00	7.740,00
24	DOW J.	12/11/2018	CORTA	25874	12/11/2018	25474	400	200	2.000,00	1.955,00	9.695,00	9.695,00

Combinación de Sistemas Automáticos de Trading "SAT-01"

25	NASDAQ	12/11/2018	LARGA	7160,5	12/11/2018	7119,75	-40,75	-81,5	-815,00	-860,00	8.835,00	8.835,00
26	NASDAQ	12/11/2018	CORTA	7064,5	12/11/2018	6989,5	75	150	1.500,00	1.455,00	10.290,00	10.290,00
27	S&P	12/11/2018	CORTA	2774,25	12/11/2018	2739,25	35	175	1.750,00	1.705,00	11.995,00	11.995,00
28	RUSSELL	11/12/2018	CORTA	1446,3	12/11/2018	1476,3	-30	-150	-1.500,00	-1.545,00	10.450,00	10.450,00
29	RUSSELL	09/11/2018	CORTA	1566,8	13/11/2018	1526,8	40	200	2.000,00	1.955,00	12.405,00	12.405,00
30	NASDAQ	13/11/2018	CORTA	6885,25	13/11/2018	6923,75	-38,5	-77	-770,00	-815,00	11.590,00	11.590,00
31	NASDAQ	13/11/2018	LARGA	6966,25	13/11/2018	6930,25	-36	-72	-720,00	-765,00	10.825,00	10.825,00
32	NASDAQ	13/11/2018	LARGA	7017,75	13/11/2018	6984,75	-33	-66	-660,00	-705,00	10.120,00	10.120,00
33	RUSSELL	13/11/2018	LARGA	1546,3	13/11/2018	1528,7	-17,6	-88	-880,00	-925,00	9.195,00	9.195,00
34	S&P	13/11/2018	LARGA	2762,25	13/11/2018	2730,5	-31,75	-158,75	-1.587,50	-1.632,50	7.562,50	7.562,50
35	S&P	13/11/2018	CORTA	2730,5	13/11/2018	2742,25	-11,75	-58,75	-587,50	-632,50	6.930,00	6.930,00
36	EURO D.	13/11/2018	LARGA	1,14915	14/11/2018	1,14915	0	0	0,00	-45,00	6.885,00	6.885,00
37	NASDAQ	14/11/2018	CORTA	6897,5	14/11/2018	6954,25	-56,75	-113,5	-1.135,00	-1.180,00	5.705,00	5.705,00
38	NASDAQ	14/11/2018	LARGA	6954,25	14/11/2018	6954,25	0	0	0,00	-45,00	5.660,00	5.660,00
39	NASDAQ	14/11/2018	CORTA	6918,75	14/11/2018	6948	-29,25	-58,5	-585,00	-630,00	5.030,00	5.030,00
40	NASDAQ	14/11/2018	CORTA	6901,25	14/11/2018	6876	25,25	50,5	505,00	460,00	5.490,00	5.490,00
41	S&P	14/11/2018	CORTA	2724,25	14/11/2018	2738,5	-14,25	-71,25	-712,50	-757,50	4.732,50	4.732,50
42	RUSSELL	13/11/2018	CORTA	1528,7	15/11/2018	1516,8	11,9	59,5	595,00	550,00	5.282,50	5.282,50
43	DOW J.	14/11/2018	CORTA	25142	15/11/2018	25255	-113	-56,5	-565,00	-610,00	4.672,50	4.672,50
44	NASDAQ	14/11/2018	LARGA	6908,75	15/11/2018	6816,75	-92	-184	-1.840,00	-1.885,00	2.787,50	2.787,50
45	S&P	14/11/2018	LARGA	2727,25	15/11/2018	2707,25	-20	-100	-1.000,00	-1.045,00	1.742,50	1.742,50
46	EURO D.	15/11/2018	CORTA	1,14825	15/11/2018	1,1544	-0,00615	-76,875	-768,75	-813,75	928,75	928,75
47	NASDAQ	15/11/2018	CORTA	6814,75	15/11/2018	6885,25	-70,5	-141	-1.410,00	-1.455,00	-526,25	-526,25
48	NASDAQ	15/11/2018	LARGA	6885,25	15/11/2018	6960,25	75	150	1.500,00	1.455,00	928,75	928,75
49	S&P	15/11/2018	CORTA	2703	15/11/2018	2703	0	0	0,00	-45,00	883,75	883,75
50	S&P	15/11/2018	LARGA	2712,25	15/11/2018	2741,25	29	145	1.450,00	1.405,00	2.288,75	2.288,75
51	NASDAQ	16/11/2018	CORTA	6915,25	16/11/2018	6967	-51,75	-103,5	-1.035,00	-1.080,00	1.208,75	1.208,75
52	S&P	16/11/2018	CORTA	2723,5	16/11/2018	2734,75	-11,25	-56,25	-562,50	-607,50	601,25	601,25
53	RUSSELL	15/11/2018	LARGA	1524,1	19/11/2018	1515,1	-9	-45	-450,00	-495,00	106,25	106,25

Combinación de Sistemas Automáticos de Trading "SAT-01"

54	NASDAQ	16/11/2018	LARGA	6967	19/11/2018	6933,25	-33,75	-67,5	-675,00	-720,00	-613,75	-613,75
55	S&P	16/11/2018	LARGA	2748,5	19/11/2018	2739	-9,5	-47,5	-475,00	-520,00	-1.133,75	-1.133,75
56	NASDAQ	19/11/2018	CORTA	6933,25	19/11/2018	6858,25	75	150	1.500,00	1.455,00	321,25	321,25
57	NASDAQ	19/11/2018	CORTA	6785,75	19/11/2018	6759,25	26,5	53	530,00	485,00	806,25	806,25
58	S&P	19/11/2018	CORTA	2739	19/11/2018	2704	35	175	1.750,00	1.705,00	2.511,25	2.511,25
59	DOW J.	15/11/2019	LARGA	25347	19/11/2018	25120	-227	-113,5	-1.135,00	-1.180,00	1.331,25	1.331,25
60	ORO	14/11/2018	LARGA	1235	20/11/2018	1250	15	150	1.500,00	1.455,00	2.786,25	2.786,25
61	EURO D.	16/11/2018	LARGA	1,1576	20/11/2018	1,1613	0,0037	46,25	462,50	417,50	3.203,75	3.203,75
62	NASDAQ	19/11/2018	CORTA	6723,5	20/11/2018	6648,5	75	150	1.500,00	1.455,00	4.658,75	4.658,75
63	RUSSELL	19/11/2018	CORTA	1515,1	20/11/2018	1475,1	40	200	2.000,00	1.955,00	6.613,75	6.613,75
64	NASDAQ	20/11/2018	CORTA	6537,25	20/11/2018	6578,25	-41	-82	-820,00	-865,00	5.748,75	5.748,75
65	NASDAQ	20/11/2018	LARGA	6619,75	20/11/2018	6694,75	75	150	1.500,00	1.455,00	7.203,75	7.203,75
66	S&P	20/11/2018	CORTA	2692,75	20/11/2018	2657,75	35	175	1.750,00	1.705,00	8.908,75	8.908,75
67	S&P	20/11/2018	LARGA	2677,75	20/11/2018	2658,25	-19,5	-97,5	-975,00	-1.020,00	7.888,75	7.888,75
68	NASDAQ	20/11/2018	CORTA	6631,25	21/11/2018	6634	-2,75	-5,5	-55,00	-100,00	7.788,75	7.788,75
69	NASDAQ	21/11/2018	LARGA	6653	21/11/2018	6700	47	94	940,00	895,00	8.683,75	8.683,75
70	S&P	21/11/2018	LARGA	2669,75	22/11/2018	2660,75	-9	-45	-450,00	-495,00	8.188,75	8.188,75
71	DOW J.	19/11/2018	CORTA	24853	23/11/2018	24453	400	200	2.000,00	1.955,00	10.143,75	10.143,75
72	NASDAQ	21/11/2018	CORTA	6659,75	23/11/2018	6628	31,75	63,5	635,00	590,00	10.733,75	10.733,75
73	S&P	22/11/2018	CORTA	2642,75	26/11/2018	2663,5	-20,75	-103,75	-1.037,50	-1.082,50	9.651,25	9.651,25
74	NASDAQ	23/11/2018	LARGA	6654	26/11/2018	6729	75	150	1.500,00	1.455,00	11.106,25	11.106,25
75	NASDAQ	26/11/2018	LARGA	6744	26/11/2018	6710,25	-33,75	-67,5	-675,00	-720,00	10.386,25	10.386,25
76	NASDAQ	26/11/2018	CORTA	6679	26/11/2018	6743	-64	-128	-1.280,00	-1.325,00	9.061,25	9.061,25
77	NASDAQ	26/11/2018	LARGA	6763	26/11/2018	6727	-36	-72	-720,00	-765,00	8.296,25	8.296,25
78	EURO D.	20/11/2018	CORTA	1,15865	27/11/2018	1,14865	0,01	125	1.250,00	1.205,00	9.501,25	9.501,25
79	RUSSELL	21/11/2018	LARGA	1497,7	27/11/2018	1501,7	4	20	200,00	155,00	9.656,25	9.656,25
80	S&P	26/11/2018	LARGA	2663,5	27/11/2018	2688,75	25,25	126,25	1.262,50	1.217,50	10.873,75	10.873,75
81	DOW J.	26/11/2018	LARGA	24673	28/11/2018	25073	400	200	2.000,00	1.955,00	12.828,75	12.828,75
82	NASDAQ	28/11/2018	LARGA	6814,75	28/11/2018	6889,75	75	150	1.500,00	1.455,00	14.283,75	14.283,75

Combinación de Sistemas Automáticos de Trading "SAT-01"

83	RUSSELL	28/11/2018	CORTA	1494,2	28/11/2018	1521,7	-27,5	-137,5	-1.375,00	-1.420,00	12.863,75	12.863,75
84	S&P	28/11/2018	LARGA	2702,5	28/11/2018	2737,5	35	175	1.750,00	1.705,00	14.568,75	14.568,75
85	NASDAQ	29/11/2018	CORTA	6929,75	29/11/2018	6966,5	-36,75	-73,5	-735,00	-780,00	13.788,75	13.788,75
86	NASDAQ	29/11/2018	LARGA	7020	29/11/2018	6982,5	-37,5	-75	-750,00	-795,00	12.993,75	12.993,75
87	S&P	29/11/2018	LARGA	2758,5	29/11/2018	2752	-6,5	-32,5	-325,00	-370,00	12.623,75	12.623,75
88	EURO D.	28/11/2018	LARGA	1,15335	30/11/2018	1,15335	0	0	0,00	-45,00	12.578,75	12.578,75
89	ORO	27/11/2018	CORTA	1237	03/12/2018	1254,1	-17,1	-171	-1.710,00	-1.755,00	10.823,75	-1.755,00
90	DOW J.	30/11/2018	LARGA	25595	03/12/2018	25995	400	200	2.000,00	1.955,00	12.778,75	200,00
91	NASDAQ	30/11/2018	LARGA	7033,75	03/12/2018	7108,75	75	150	1.500,00	1.455,00	14.233,75	1.655,00
92	RUSSELL	28/11/2019	LARGA	1521,7	03/12/2018	1561,7	40	200	2.000,00	1.955,00	16.188,75	3.610,00
93	EURO D.	30/11/2018	CORTA	1,15335	04/12/2018	1,15825	-0,0049	-61,25	-612,50	-657,50	15.531,25	2.952,50
94	NASDAQ	03/12/2018	CORTA	7118,5	04/12/2018	7118,5	0	0	0,00	-45,00	15.486,25	2.907,50
95	S&P	03/12/2018	CORTA	2792,5	04/12/2018	2757,5	35	175	1.750,00	1.705,00	17.191,25	4.612,50
96	NASDAQ	04/12/2018	CORTA	7041,25	04/12/2018	6966,25	75	150	1.500,00	1.455,00	18.646,25	6.067,50
97	NASDAQ	04/12/2018	CORTA	6931,5	04/12/2018	6934,75	-3,25	-6,5	-65,00	-110,00	18.536,25	5.957,50
98	RUSSELL	04/12/2018	CORTA	1535	04/12/2018	1495	40	200	2.000,00	1.955,00	20.491,25	7.912,50
99	S&P	04/12/2018	CORTA	2727,5	04/12/2018	2737	-9,5	-47,5	-475,00	-520,00	19.971,25	7.392,50
100	S&P	04/12/2018	CORTA	2722	04/12/2018	2687	35	175	1.750,00	1.705,00	21.676,25	9.097,50
101	NASDAQ	04/12/2018	CORTA	6885,25	05/12/2018	6898	-12,75	-25,5	-255,00	-300,00	21.376,25	8.797,50
102	DOW J.	04/12/2018	CORTA	25224	06/12/2018	24824	400	200	2.000,00	1.955,00	23.331,25	10.752,50
103	NASDAQ	05/12/2018	LARGA	6932,75	06/12/2018	6893,5	-39,25	-78,5	-785,00	-830,00	22.501,25	9.922,50
104	NASDAQ	06/12/2018	CORTA	6843	06/12/2018	6768	75	150	1.500,00	1.455,00	23.956,25	11.377,50
105	NASDAQ	06/12/2018	LARGA	6830,5	06/12/2018	6786,25	-44,25	-88,5	-885,00	-930,00	23.026,25	10.447,50
106	NASDAQ	06/12/2018	CORTA	6717,25	06/12/2018	6747	-29,75	-59,5	-595,00	-640,00	22.386,25	9.807,50
107	NASDAQ	06/12/2018	LARGA	6835,75	06/12/2018	6910,75	75	150	1.500,00	1.455,00	23.841,25	11.262,50
108	RUSSELL	06/12/2018	CORTA	1480,9	06/12/2018	1473,7	7,2	36	360,00	315,00	24.156,25	11.577,50
109	S&P	06/12/2018	LARGA	2699,75	06/12/2018	2683,75	-16	-80	-800,00	-845,00	23.311,25	10.732,50
110	S&P	06/12/2018	CORTA	2657,25	06/12/2018	2648,25	9	45	450,00	405,00	23.716,25	11.137,50
111	S&P	06/12/2018	LARGA	2668,25	06/12/2018	2668,25	0	0	0,00	-45,00	23.671,25	11.092,50

Combinación de Sistemas Automáticos de Trading "SAT-01"

112	ORO	03/12/2018	LARGA	1254,1	07/12/2018	1269,1	15	150	1.500,00	1.455,00	25.126,25	12.547,50
113	RUSSELL	06/12/2018	LARGA	1475,6	07/12/2018	1475,6	0	0	0,00	-45,00	25.081,25	12.502,50
114	S&P	06/12/2018	LARGA	2690,75	07/12/2018	2699,25	8,5	42,5	425,00	380,00	25.461,25	12.882,50
115	NASDAQ	07/12/2018	CORTA	6851,75	07/12/2018	6776,75	75	150	1.500,00	1.455,00	26.916,25	14.337,50
116	S&P	07/12/2018	LARGA	2717,25	07/12/2018	2703,25	-14	-70	-700,00	-745,00	26.171,25	13.592,50
117	S&P	07/12/2018	CORTA	2688	07/12/2018	2653	35	175	1.750,00	1.705,00	27.876,25	15.297,50
118	DOW J.	06/12/2018	LARGA	24846	10/12/2018	24271	-575	-287,5	-2.875,00	-2.920,00	24.956,25	12.377,50
119	NASDAQ	07/12/2018	CORTA	6737,5	10/12/2018	6662,5	75	150	1.500,00	1.455,00	26.411,25	13.832,50
120	RUSSELL	07/12/2018	CORTA	1470,3	10/12/2018	1430,3	40	200	2.000,00	1.955,00	28.366,25	15.787,50
121	S&P	07/12/2018	CORTA	2651,75	10/12/2018	2637	14,75	73,75	737,50	692,50	29.058,75	16.480,00
122	DOW J.	10/12/2018	CORTA	24109	10/12/2018	24690	-581	-290,5	-2.905,00	-2.950,00	26.108,75	13.530,00
123	NASDAQ	10/12/2018	LARGA	6722,25	10/12/2018	6788	65,75	131,5	1.315,00	1.270,00	27.378,75	14.800,00
124	NASDAQ	10/12/2018	CORTA	6632,5	10/12/2018	6668,5	-36	-72	-720,00	-765,00	26.613,75	14.035,00
125	NASDAQ	10/12/2018	LARGA	6706,25	10/12/2018	6781,25	75	150	1.500,00	1.455,00	28.068,75	15.490,00
126	S&P	10/12/2018	LARGA	2646,5	10/12/2018	2635,5	-11	-55	-550,00	-595,00	27.473,75	14.895,00
127	S&P	10/12/2018	CORTA	2628,25	10/12/2018	2611,75	16,5	82,5	825,00	780,00	28.253,75	15.675,00
128	S&P	10/12/2018	LARGA	2629,75	11/12/2018	2664,75	35	175	1.750,00	1.705,00	29.958,75	17.380,00
129	NASDAQ	11/12/2018	LARGA	6797,25	11/12/2018	6872,25	75	150	1.500,00	1.455,00	31.413,75	18.835,00
130	NASDAQ	11/12/2018	CORTA	6810,75	11/12/2018	6735,75	75	150	1.500,00	1.455,00	32.868,75	20.290,00
131	NASDAQ	11/12/2018	LARGA	6813,75	11/12/2018	6759,5	-54,25	-108,5	-1.085,00	-1.130,00	31.738,75	19.160,00
132	RUSSELL	11/12/2018	LARGA	1454,4	11/12/2018	1454,4	0	0	0,00	-45,00	31.693,75	19.115,00
133	S&P	11/12/2018	CORTA	2666,25	11/12/2018	2650,75	15,5	77,5	775,00	730,00	32.423,75	19.845,00
134	S&P	11/12/2018	LARGA	2659,25	12/12/2018	2684,25	25	125	1.250,00	1.205,00	33.628,75	21.050,00
135	NASDAQ	12/12/2018	LARGA	6878,25	12/12/2018	6884	5,75	11,5	115,00	70,00	33.698,75	21.120,00
136	NASDAQ	12/12/2018	CORTA	6872,75	13/12/2018	6872,75	0	0	0,00	-45,00	33.653,75	21.075,00
137	NASDAQ	13/12/2018	LARGA	6913,25	13/12/2018	6845	-68,25	-136,5	-1.365,00	-1.410,00	32.243,75	19.665,00
138	NASDAQ	13/12/2018	CORTA	6845	13/12/2018	6866,75	-21,75	-43,5	-435,00	-480,00	31.763,75	19.185,00
139	DOW J.	10/12/2018	LARGA	24498	14/12/2018	24498	0	0	0,00	-45,00	31.718,75	19.140,00
140	S&P	12/12/2018	CORTA	2665,5	14/12/2018	2630,5	35	175	1.750,00	1.705,00	33.423,75	20.845,00

Combinación de Sistemas Automáticos de Trading "SAT-01"

141	EURO D.	13/12/2018	LARGA	1,1566	14/12/2018	1,1507	-0,0059	-73,75	-737,50	-782,50	32.641,25	20.062,50
142	NASDAQ	14/12/2018	CORTA	6795,75	14/12/2018	6771	24,75	49,5	495,00	450,00	33.091,25	20.512,50
143	DOW J.	14/12/2018	CORTA	24379	17/12/2018	23979	400	200	2.000,00	1.955,00	35.046,25	22.467,50
144	EURO D.	14/12/2018	CORTA	1,1498	17/12/2018	1,1498	0	0	0,00	-45,00	35.001,25	22.422,50
145	NASDAQ	14/12/2018	CORTA	6700,75	17/12/2018	6625,75	75	150	1.500,00	1.455,00	36.456,25	23.877,50
146	ORO	14/12/2018	CORTA	1259	17/12/2018	1267,2	-8,2	-82	-820,00	-865,00	35.591,25	23.012,50
147	RUSSELL	14/12/2018	CORTA	1424,1	17/12/2018	1384,1	40	200	2.000,00	1.955,00	37.546,25	24.967,50
148	S&P	14/12/2018	CORTA	2620,75	17/12/2018	2585,75	35	175	1.750,00	1.705,00	39.251,25	26.672,50
149	NASDAQ	17/12/2018	LARGA	6664	17/12/2018	6639	-25	-50	-500,00	-545,00	38.706,25	26.127,50
150	NASDAQ	17/12/2018	CORTA	6604	17/12/2018	6529	75	150	1.500,00	1.455,00	40.161,25	27.582,50
151	ORO	19/12/2018	LARGA	1278,7	17/12/2018	1270,1	-8,6	-86	-860,00	-905,00	39.256,25	26.677,50
152	NASDAQ	18/12/2018	LARGA	6589	18/12/2018	6559	-30	-60	-600,00	-645,00	38.611,25	26.032,50
153	NASDAQ	18/12/2018	CORTA	6540	19/12/2018	6611	-71	-142	-1.420,00	-1.465,00	37.146,25	24.567,50
154	DOW J.	19/12/2018	LARGA	23999	19/12/2018	23541	-458	-229	-2.290,00	-2.335,00	34.811,25	22.232,50
155	NASDAQ	19/12/2018	LARGA	6611	19/12/2018	6611	0	0	0,00	-45,00	34.766,25	22.187,50
156	NASDAQ	19/12/2018	CORTA	6577	19/12/2018	6502	75	150	1.500,00	1.455,00	36.221,25	23.642,50
157	NASDAQ	19/12/2018	LARGA	6581	19/12/2018	6540	-41	-82	-820,00	-865,00	35.356,25	22.777,50
158	NASDAQ	19/12/2018	CORTA	6476,5	19/12/2018	6401,5	75	150	1.500,00	1.455,00	36.811,25	24.232,50
159	NASDAQ	19/12/2018	LARGA	6444,5	19/12/2018	6389,75	-54,75	-109,5	-1.095,00	-1.140,00	35.671,25	23.092,50
160	RUSSELL	19/12/2018	LARGA	1402,2	19/12/2018	1371,1	-31,1	-155,5	-1.555,00	-1.600,00	34.071,25	21.492,50
161	S&P	19/12/2018	LARGA	2568,25	19/12/2018	2581	12,75	63,75	637,50	592,50	34.663,75	22.085,00
162	S&P	19/12/2018	CORTA	2576,75	19/12/2018	2541,75	35	175	1.750,00	1.705,00	36.368,75	23.790,00
163	EURO D.	18/12/2018	LARGA	1,15625	20/12/2018	1,1636	0,00735	91,875	918,75	873,75	37.242,50	24.663,75
164	DOW J.	19/12/2018	CORTA	23541	20/12/2018	23141	400	200	2.000,00	1.955,00	39.197,50	26.618,75
165	RUSSELL	19/12/2018	CORTA	1371,1	20/12/2018	1363,3	7,8	39	390,00	345,00	39.542,50	26.963,75
166	NASDAQ	20/12/2018	CORTA	6360	20/12/2018	6404,75	-44,75	-89,5	-895,00	-940,00	38.602,50	26.023,75
167	NASDAQ	20/12/2018	LARGA	6456,5	20/12/2018	6379,75	-76,75	-153,5	-1.535,00	-1.580,00	37.022,50	24.443,75
168	NASDAQ	20/12/2018	CORTA	6363,25	20/12/2018	6288,25	75	150	1.500,00	1.455,00	38.477,50	25.898,75
169	NASDAQ	20/12/2018	LARGA	6355	20/12/2018	6284	-71	-142	-1.420,00	-1.465,00	37.012,50	24.433,75

Combinación de Sistemas Automáticos de Trading "SAT-01"

170	RUSSELL	20/12/2018	CORTA	1346,3	20/12/2018	1340,8	5,5	27,5	275,00	230,00	37.242,50	24.663,75
171	S&P	20/12/2018	LARGA	2522,25	20/12/2018	2499,5	-22,75	-113,75	-1.137,50	-1.182,50	36.060,00	23.481,25
172	S&P	20/12/2018	CORTA	2481,75	20/12/2018	2467,5	14,25	71,25	712,50	667,50	36.727,50	24.148,75
173	DOW J.	20/12/2018	CORTA	23067	21/12/2018	23067	0	0	0,00	-45,00	36.682,50	24.103,75
174	RUSSELL	20/12/2018	LARGA	1345,4	21/12/2018	1320,7	-24,7	-123,5	-1.235,00	-1.280,00	35.402,50	22.823,75
175	S&P	20/12/2018	LARGA	2483,75	21/12/2018	2473,25	-10,5	-52,5	-525,00	-570,00	34.832,50	22.253,75
176	DOW J.	21/12/2018	LARGA	23051	21/12/2018	22705	-346	-173	-1.730,00	-1.775,00	33.057,50	20.478,75
177	NASDAQ	21/12/2018	CORTA	6307	21/12/2018	6363	-56	-112	-1.120,00	-1.165,00	31.892,50	19.313,75
178	NASDAQ	21/12/2018	CORTA	6277,5	21/12/2018	6202,5	75	150	1.500,00	1.455,00	33.347,50	20.768,75
179	S&P	21/12/2018	CORTA	2473,25	21/12/2018	2438,25	35	175	1.750,00	1.705,00	35.052,50	22.473,75
180	DOW J.	21/12/2018	CORTA	22705	24/12/2018	22305	400	200	2.000,00	1.955,00	37.007,50	24.428,75
181	EURO D.	21/12/2018	CORTA	1,1579	24/12/2018	1,1579	0	0	0,00	-45,00	36.962,50	24.383,75
182	RUSSELL	21/12/2018	CORTA	1315,2	24/12/2018	1301,3	13,9	69,5	695,00	650,00	37.612,50	25.033,75
183	NASDAQ	24/12/2018	LARGA	6155	24/12/2018	6100,75	-54,25	-108,5	-1.085,00	-1.130,00	36.482,50	23.903,75
184	NASDAQ	24/12/2018	CORTA	6063	24/12/2018	6040	23	46	460,00	415,00	36.897,50	24.318,75
185	NASDAQ	24/12/2018	LARGA	6062	24/12/2018	6137	75	150	1.500,00	1.455,00	38.352,50	25.773,75
186	ORO	20/12/2018	LARGA	1281,6	26/12/2018	1296,6	15	150	1.500,00	1.455,00	39.807,50	27.228,75
187	NASDAQ	24/12/2018	CORTA	6069,25	26/12/2018	5994,25	75	150	1.500,00	1.455,00	41.262,50	28.683,75
188	DOW J.	26/12/2018	LARGA	21981	26/12/2018	22381	400	200	2.000,00	1.955,00	43.217,50	30.638,75
189	NASDAQ	26/12/2018	LARGA	5960,5	26/12/2018	6035,5	75	150	1.500,00	1.455,00	44.672,50	32.093,75
190	NASDAQ	26/12/2018	CORTA	6018,5	26/12/2018	6050,75	-32,25	-64,5	-645,00	-690,00	43.982,50	31.403,75
191	NASDAQ	26/12/2018	LARGA	6050,75	26/12/2018	6125,75	75	150	1.500,00	1.455,00	45.437,50	32.858,75
192	NASDAQ	26/12/2018	LARGA	6178,25	26/12/2018	6253,25	75	150	1.500,00	1.455,00	46.892,50	34.313,75
193	RUSSELL	26/12/2018	LARGA	1284,4	26/12/2018	1324,4	40	200	2.000,00	1.955,00	48.847,50	36.268,75
194	S&P	26/12/2018	CORTA	2365,25	26/12/2018	2379,75	-14,5	-72,5	-725,00	-770,00	48.077,50	35.498,75
195	S&P	26/12/2018	LARGA	2379,75	26/12/2018	2414,75	35	175	1.750,00	1.705,00	49.782,50	37.203,75
196	NASDAQ	27/12/2018	CORTA	6288,5	27/12/2018	6213,5	75	150	1.500,00	1.455,00	51.237,50	38.658,75
197	NASDAQ	27/12/2018	LARGA	6281,75	27/12/2018	6210	-71,75	-143,5	-1.435,00	-1.480,00	49.757,50	37.178,75
198	NASDAQ	27/12/2018	CORTA	6193,75	27/12/2018	6235,5	-41,75	-83,5	-835,00	-880,00	48.877,50	36.298,75

Combinación de Sistemas Automáticos de Trading "SAT-01"

199	NASDAQ	27/12/2018	CORTA	6138,25	27/12/2018	6171,25	-33	-66	-660,00	-705,00	48.172,50	35.593,75
200	NASDAQ	27/12/2018	LARGA	6202	27/12/2018	6277	75	150	1.500,00	1.455,00	49.627,50	37.048,75
201	NASDAQ	27/12/2018	LARGA	6360,25	27/12/2018	6353,5	-6,75	-13,5	-135,00	-180,00	49.447,50	36.868,75
202	RUSSELL	27/12/2018	CORTA	1304,6	27/12/2018	1324,3	-19,7	-98,5	-985,00	-1.030,00	48.417,50	35.838,75
203	RUSSELL	27/12/2018	LARGA	1324,3	28/12/2018	1364,3	40	200	2.000,00	1.955,00	50.372,50	37.793,75
204	NASDAQ	28/12/2018	CORTA	6341,75	28/12/2018	6379,75	-38	-76	-760,00	-805,00	49.567,50	36.988,75
205	EURO D.	27/12/2018	LARGA	1,1609	02/01/2019	1,15855	-0,00235	-29,375	-293,75	-338,75	49.228,75	-338,75
206	NASDAQ	02/01/2019	CORTA	6328,75	02/01/2019	6253,75	75	150	1.500,00	1.455,00	50.683,75	1.116,25
207	NASDAQ	02/01/2019	LARGA	6259,5	02/01/2019	6334,5	75	150	1.500,00	1.455,00	52.138,75	2.571,25
208	NASDAQ	02/01/2019	LARGA	6410,75	02/01/2019	6359	-51,75	-103,5	-1.035,00	-1.080,00	51.058,75	1.491,25
209	NASDAQ	02/01/2019	CORTA	6359	02/01/2019	6284	75	150	1.500,00	1.455,00	52.513,75	2.946,25
210	RUSSELL	02/01/2019	CORTA	1331,5	02/01/2019	1360,8	-29,3	-146,5	-1.465,00	-1.510,00	51.003,75	1.436,25
211	S&P	02/01/2019	CORTA	2495,75	02/01/2019	2480,5	15,25	76,25	762,50	717,50	51.721,25	2.153,75
212	S&P	02/01/2019	LARGA	2486,25	02/01/2019	2521,25	35	175	1.750,00	1.705,00	53.426,25	3.858,75
213	ORO	25/01/2019	LARGA	1301,6	02/01/2019	1316,6	15	150	1.500,00	1.455,00	54.881,25	5.313,75
214	EURO D.	02/01/2019	CORTA	1,15745	03/01/2019	1,14745	0,01	125	1.250,00	1.205,00	56.086,25	6.518,75
215	RUSSELL	02/01/2019	LARGA	1360,8	03/01/2019	1342,8	-18	-90	-900,00	-945,00	55.141,25	5.573,75
216	S&P	02/01/2019	CORTA	2499,75	03/01/2019	2486	13,75	68,75	687,50	642,50	55.783,75	6.216,25
217	NASDAQ	03/01/2019	CORTA	6223,75	03/01/2019	6289,25	-65,5	-131	-1.310,00	-1.355,00	54.428,75	4.861,25
218	NASDAQ	03/01/2019	LARGA	6289,25	03/01/2019	6227	-62,25	-124,5	-1.245,00	-1.290,00	53.138,75	3.571,25
219	NASDAQ	03/01/2019	CORTA	6227	03/01/2019	6227	0	0	0,00	-45,00	53.093,75	3.526,25
220	S&P	03/01/2019	LARGA	2495,25	03/01/2019	2473,25	-22	-110	-1.100,00	-1.145,00	51.948,75	2.381,25
221	S&P	03/01/2019	CORTA	2473,25	03/01/2019	2473,25	0	0	0,00	-45,00	51.903,75	2.336,25
222	DOW J.	02/01/2019	CORTA	23004	04/01/2019	22604	400	200	2.000,00	1.955,00	53.858,75	4.291,25
223	S&P	03/01/2019	CORTA	2450	04/01/2019	2465	-15	-75	-750,00	-795,00	53.063,75	3.496,25
224	DOW J.	04/01/2019	LARGA	23043	04/01/2019	23443	400	200	2.000,00	1.955,00	55.018,75	5.451,25
225	NASDAQ	04/01/2019	LARGA	6251,25	04/01/2019	6326,25	75	150	1.500,00	1.455,00	56.473,75	6.906,25
226	S&P	04/01/2019	LARGA	2470	04/01/2019	2505	35	175	1.750,00	1.705,00	58.178,75	8.611,25
227	S&P	04/01/2019	LARGA	2509,25	07/01/2019	2544,25	35	175	1.750,00	1.705,00	59.883,75	10.316,25

Combinación de Sistemas Automáticos de Trading "SAT-01"

228	EURO D.	03/01/2019	LARGA	1,1553	08/01/2019	1,15795	0,00265	33,125	331,25	286,25	60.170,00	10.602,50
229	NASDAQ	07/01/2019	LARGA	6493,75	08/01/2019	6568,75	75	150	1.500,00	1.455,00	61.625,00	12.057,50
230	RUSSELL	07/01/2019	LARGA	1396,8	08/01/2019	1426,8	30	150	1.500,00	1.455,00	63.080,00	13.512,50
231	S&P	07/01/2019	LARGA	2558,75	08/01/2019	2563,75	5	25	250,00	205,00	63.285,00	13.717,50
232	NASDAQ	08/01/2019	CORTA	6516,75	08/01/2019	6581	-64,25	-128,5	-1.285,00	-1.330,00	61.955,00	12.387,50
233	S&P	08/01/2019	CORTA	2556	08/01/2019	2574,5	-18,5	-92,5	-925,00	-970,00	60.985,00	11.417,50
234	NASDAQ	08/01/2019	LARGA	6581	09/01/2019	6656	75	150	1.500,00	1.455,00	62.440,00	12.872,50
235	EURO D.	09/01/2019	LARGA	1,16595	10/01/2019	1,16695	0,001	12,5	125,00	80,00	62.520,00	12.952,50
236	S&P	09/01/2019	LARGA	2595,25	10/01/2019	2578,25	-17	-85	-850,00	-895,00	61.625,00	12.057,50
237	NASDAQ	10/01/2019	CORTA	6595,75	10/01/2019	6637	-41,25	-82,5	-825,00	-870,00	60.755,00	11.187,50
238	RUSSELL	08/01/2019	LARGA	1430,6	14/01/2019	1439,6	9	45	450,00	405,00	61.160,00	11.592,50
239	NASDAQ	10/01/2019	LARGA	6637	14/01/2019	6588,5	-48,5	-97	-970,00	-1.015,00	60.145,00	10.577,50
240	EURO D.	10/01/2019	CORTA	1,1639	15/01/2019	1,1539	0,01	125	1.250,00	1.205,00	61.350,00	11.782,50
241	DOW J.	08/01/2019	LARGA	23785	16/01/2019	24185	400	200	2.000,00	1.955,00	63.305,00	13.737,50
242	S&P	15/01/2019	LARGA	2609	17/01/2019	2612,5	3,5	17,5	175,00	130,00	63.435,00	13.867,50
243	NASDAQ	16/01/2019	LARGA	6724,75	17/01/2019	6679,5	-45,25	-90,5	-905,00	-950,00	62.485,00	12.917,50
244	NASDAQ	17/01/2019	CORTA	6679,5	17/01/2019	6735,25	-55,75	-111,5	-1.115,00	-1.160,00	61.325,00	11.757,50
245	S&P	17/01/2019	CORTA	2605,5	17/01/2019	2618,25	-12,75	-63,75	-637,50	-682,50	60.642,50	11.075,00
246	RUSSELL	16/01/2019	LARGA	1462,2	18/01/2019	1492,2	30	150	1.500,00	1.455,00	62.097,50	12.530,00
247	DOW J.	17/01/2019	LARGA	24408	18/01/2019	24408	0	0	0,00	-45,00	62.052,50	12.485,00
248	NASDAQ	17/01/2019	LARGA	6735,25	18/01/2019	6810,25	75	150	1.500,00	1.455,00	63.507,50	13.940,00
249	S&P	17/10/2019	LARGA	2637	18/01/2019	2672	35	175	1.750,00	1.705,00	65.212,50	15.645,00
250	NASDAQ	21/01/2019	CORTA	6775,75	22/01/2019	6700,75	75	150	1.500,00	1.455,00	66.667,50	17.100,00
251	S&P	22/01/2019	CORTA	2657,5	22/01/2019	2622,5	35	175	1.750,00	1.705,00	68.372,50	18.805,00
252	NASDAQ	23/01/2019	LARGA	6717,25	23/01/2019	6656,75	-60,5	-121	-1.210,00	-1.255,00	67.117,50	17.550,00
253	EURO D.	17/01/2019	CORTA	1,1517	24/01/2019	1,15115	0,00055	6,875	68,75	23,75	67.141,25	17.573,75
254	NASDAQ	23/01/2019	CORTA	6656,75	24/01/2019	6710,5	-53,75	-107,5	-1.075,00	-1.120,00	66.021,25	16.453,75
255	ORO	04/01/2019	CORTA	1293,6	25/01/2019	1301,6	-8	-80	-800,00	-845,00	65.176,25	15.608,75
256	RUSSELL	22/01/2019	CORTA	1467,7	25/01/2019	1480,5	-12,8	-64	-640,00	-685,00	64.491,25	14.923,75

Combinación de Sistemas Automáticos de Trading "SAT-01"

257	DOW J.	23/01/2019	CORTA	24334	25/01/2019	24731	-397	-198,5	-1.985,00	-2.030,00	62.461,25	12.893,75
258	DOW J.	25/01/2019	LARGA	24731	28/01/2019	24348	-383	-191,5	-1.915,00	-1.960,00	60.501,25	10.933,75
259	S&P	25/01/2019	LARGA	2655,75	28/01/2019	2660	4,25	21,25	212,50	167,50	60.668,75	11.101,25
260	S&P	28/01/2019	CORTA	2651	28/01/2019	2645,75	5,25	26,25	262,50	217,50	60.886,25	11.318,75
261	EURO D.	25/01/2019	LARGA	1,1522	30/01/2019	1,1622	0,01	125	1.250,00	1.205,00	62.091,25	12.523,75
262	S&P	29/01/2019	LARGA	2653,5	30/01/2019	2688,5	35	175	1.750,00	1.705,00	63.796,25	14.228,75
263	S&P	31/01/2019	LARGA	2704	01/02/2019	2705	1	5	50,00	5,00	63.801,25	5,00
264	RUSSELL	30/01/2019	LARGA	1496	05/02/2019	1526	30	150	1.500,00	1.455,00	65.256,25	1.460,00
265	DOW J.	01/02/2019	LARGA	25129	07/02/2019	25129	0	0	0,00	-45,00	65.211,25	1.415,00
266	EURO D.	04/02/2019	CORTA	1,15625	07/02/2019	1,14625	0,01	125	1.250,00	1.205,00	66.416,25	2.620,00
267	S&P	04/02/2019	LARGA	2724	07/02/2019	2725,75	1,75	8,75	87,50	42,50	66.458,75	2.662,50
268	S&P	07/02/2019	CORTA	2714,75	07/02/2019	2706,5	8,25	41,25	412,50	367,50	66.826,25	3.030,00
269	RUSSELL	07/02/2019	CORTA	1504	11/02/2019	1518	-14	-70	-700,00	-745,00	66.081,25	2.285,00
270	S&P	08/02/2019	LARGA	2710	12/02/2019	2745	35	175	1.750,00	1.705,00	67.786,25	3.990,00
271	ORO	04/02/2019	CORTA	1319,3	13/02/2019	1327,6	-8,3	-83	-830,00	-875,00	66.911,25	3.115,00
272	NASDAQ	12/02/2019	LARGA	6957	13/02/2019	7032	75	150	1.500,00	1.455,00	68.366,25	4.570,00
273	RUSSELL	11/02/2019	LARGA	1522,5	14/02/2019	1552,5	30	150	1.500,00	1.455,00	69.821,25	6.025,00
274	NASDAQ	14/02/2019	CORTA	7025,5	14/02/2019	7069	-43,5	-87	-870,00	-915,00	68.906,25	5.110,00
275	S&P	14/02/2019	CORTA	2741,75	15/02/2019	2761,5	-19,75	-98,75	-987,50	-1.032,50	67.873,75	4.077,50
276	DOW J.	13/02/2019	LARGA	25568	18/02/2019	25968	400	200	2.000,00	1.955,00	69.828,75	6.032,50
277	EURO D.	15/02/2019	CORTA	1,13525	18/02/2019	1,1427	-0,00745	-93,125	-931,25	-976,25	68.852,50	5.056,25
278	ORO	13/02/2019	LARGA	1327,6	19/02/2019	1342,6	15	150	1.500,00	1.455,00	70.307,50	6.511,25
279	NASDAQ	15/02/2019	LARGA	7087	20/02/2019	7081,5	-5,5	-11	-110,00	-155,00	70.152,50	6.356,25
280	RUSSELL	15/02/2019	LARGA	1558,6	20/02/2019	1588,6	30	150	1.500,00	1.455,00	71.607,50	7.811,25
281	S&P	19/02/2019	LARGA	2792,25	21/02/2019	2775	-17,25	-86,25	-862,50	-907,50	70.700,00	6.903,75
282	NASDAQ	21/02/2019	CORTA	7049,75	22/02/2019	7117	-67,25	-134,5	-1.345,00	-1.390,00	69.310,00	5.513,75
283	S&P	21/02/2019	CORTA	2775	22/02/2019	2799,25	-24,25	-121,25	-1.212,50	-1.257,50	68.052,50	4.256,25
284	NASDAQ	25/02/2019	LARGA	7156	25/02/2019	7156	0	0	0,00	-45,00	68.007,50	4.211,25
285	RUSSELL	22/02/2019	LARGA	1596,9	26/02/2019	1579,8	-17,1	-85,5	-855,00	-900,00	67.107,50	3.311,25

Combinación de Sistemas Automáticos de Trading "SAT-01"

286	S&P	25/02/2019	LARGA	2808	27/02/2019	2789,25	-18,75	-93,75	-937,50	-982,50	66.125,00	2.328,75
287	EURO D.	18/02/2019	LARGA	1,1427	28/02/2019	1,14645	0,00375	46,875	468,75	423,75	66.548,75	2.752,50
288	ORO	21/02/2019	CORTA	1336,4	28/02/2019	1321,4	15	150	1.500,00	1.455,00	68.003,75	4.207,50
289	NASDAQ	01/03/2019	LARGA	7171,25	04/03/2019	7183,75	12,5	25	250,00	205,00	68.208,75	205,00
290	DOW J.	04/03/2019	CORTA	25793	07/03/2019	25393	400	200	2.000,00	1.955,00	70.163,75	2.160,00
291	EURO D.	04/03/2019	CORTA	1,14335	07/03/2019	1,13335	0,01	125	1.250,00	1.205,00	71.368,75	3.365,00
292	RUSSELL	04/03/2019	CORTA	1573,5	08/03/2019	1533,5	40	200	2.000,00	1.955,00	73.323,75	5.320,00
293	NASDAQ	07/03/2019	CORTA	7085,75	08/03/2019	7010,75	75	150	1.500,00	1.455,00	74.778,75	6.775,00
294	S&P	07/03/2019	CORTA	2766,75	08/03/2019	2731,75	35	175	1.750,00	1.705,00	76.483,75	8.480,00
295	S&P	08/03/2019	LARGA	2751,25	11/03/2019	2786,25	35	175	1.750,00	1.705,00	78.188,75	10.185,00
296	NASDAQ	11/03/2019	LARGA	7071,5	11/03/2019	7146,5	75	150	1.500,00	1.455,00	79.643,75	11.640,00
297	ORO	08/03/2019	LARGA	1302,6	13/03/2019	1317,6	15	150	1.500,00	1.455,00	81.098,75	13.095,00
298	S&P	13/03/2019	LARGA	2805	14/03/2019	2808,5	3,5	17,5	175,00	130,00	81.228,75	13.225,00
299	DOW J.	11/03/2019	LARGA	25679	19/03/2019	26079	400	200	2.000,00	1.955,00	83.183,75	15.180,00
300	RUSSELL	11/03/2019	LARGA	1564,5	19/03/2019	1561,2	-3,3	-16,5	-165,00	-210,00	82.973,75	14.970,00
301	S&P	15/03/2019	LARGA	2832,25	19/03/2019	2832,25	0	0	0,00	-45,00	82.928,75	14.925,00
302	EURO D.	11/03/2019	LARGA	1,1364	20/03/2019	1,1464	0,01	125	1.250,00	1.205,00	84.133,75	16.130,00
303	RUSSELL	20/03/2019	CORTA	1547,2	20/03/2019	1566,5	-19,3	-96,5	-965,00	-1.010,00	83.123,75	15.120,00
304	S&P	20/03/2019	CORTA	2829,75	21/03/2019	2842,75	-13	-65	-650,00	-695,00	82.428,75	14.425,00
305	S&P	21/03/2019	LARGA	2842,75	22/03/2019	2844,75	2	10	100,00	55,00	82.483,75	14.480,00
306	RUSSELL	22/03/2019	CORTA	1536,4	25/03/2019	1511,2	25,2	126	1.260,00	1.215,00	83.698,75	15.695,00
307	S&P	25/03/2019	CORTA	2804,5	25/03/2019	2812,5	-8	-40	-400,00	-445,00	83.253,75	15.250,00
308	ORO	20/03/2019	LARGA	1319,4	26/03/2019	1319,2	-0,2	-2	-20,00	-65,00	83.188,75	15.185,00
309	DOW J.	21/03/2019	CORTA	25670	26/03/2019	25670	0	0	0,00	-45,00	83.143,75	15.140,00
310	RUSSELL	26/03/2019	LARGA	1527,2	27/03/2019	1523,1	-4,1	-20,5	-205,00	-250,00	82.893,75	14.890,00
311	S&P	26/03/2019	LARGA	2814,5	27/03/2019	2808	-6,5	-32,5	-325,00	-370,00	82.523,75	14.520,00
312	RUSSELL	27/03/2019	CORTA	1516,1	27/03/2019	1527,4	-11,3	-56,5	-565,00	-610,00	81.913,75	13.910,00
313	ORO	27/03/2019	CORTA	1314,2	28/03/2019	1299,2	15	150	1.500,00	1.455,00	83.368,75	15.365,00
314	S&P	27/03/2019	CORTA	2808	28/03/2019	2819,25	-11,25	-56,25	-562,50	-607,50	82.761,25	14.757,50

Combinación de Sistemas Automáticos de Trading "SAT-01"

315	DOW J.	29/03/2019	LARGA	25873	01/04/2019	26273	400	200	2.000,00	1.955,00	84.716,25	1.955,00
316	S&P	29/03/2019	LARGA	2839,5	03/04/2019	2874,5	35	175	1.750,00	1.705,00	86.421,25	3.660,00
317	RUSSELL	29/03/2019	LARGA	1547,9	05/04/2019	1587,9	40	200	2.000,00	1.955,00	88.376,25	5.615,00
318	ORO	04/04/2019	CORTA	1287,9	08/04/2019	1301	-13,1	-131	-1.310,00	-1.355,00	87.021,25	4.260,00
319	DOW J.	04/04/2019	LARGA	26346	09/04/2019	26199	-147	-73,5	-735,00	-780,00	86.241,25	3.480,00
320	ORO	08/04/1949	LARGA	1301	11/04/2019	1303,3	2,3	23	230,00	185,00	86.426,25	3.665,00
321	NASDAQ	04/04/2019	LARGA	7568,25	11/04/2019	7643,25	75	150	1.500,00	1.455,00	87.881,25	5.120,00
322	ORO	11/04/2019	CORTA	1298,4	16/04/2019	1283,4	15	150	1.500,00	1.455,00	89.336,25	6.575,00
323	S&P	05/04/2019	LARGA	2893,25	17/04/2019	2906,75	13,5	67,5	675,00	630,00	89.966,25	7.205,00
324	EURO D.	08/04/2019	LARGA	1,13275	18/04/2019	1,13325	0,0005	6,25	62,50	17,50	89.983,75	7.222,50
325	NASDAQ	16/04/2019	LARGA	7673	18/04/2019	7673	0	0	0,00	-45,00	89.938,75	7.177,50
326	RUSSELL	17/04/2019	CORTA	1570,2	23/04/2019	1569,5	0,7	3,5	35,00	-10,00	89.928,75	7.167,50
327	S&P	17/04/2019	CORTA	2900	23/04/2019	2920	-20	-100	-1.000,00	-1.045,00	88.883,75	6.122,50
328	NASDAQ	22/04/2019	LARGA	7730	23/04/2019	7805	75	150	1.500,00	1.455,00	90.338,75	7.577,50
329	EURO D.	18/04/2019	CORTA	1,13095	24/04/2019	1,12095	0,01	125	1.250,00	1.205,00	91.543,75	8.782,50
330	RUSSELL	23/04/2019	LARGA	1581,1	25/04/2019	1581,1	0	0	0,00	-45,00	91.498,75	8.737,50
331	S&P	23/04/2019	LARGA	2928	26/04/2019	2918	-10	-50	-500,00	-545,00	90.953,75	8.192,50
332	NASDAQ	25/04/2019	CORTA	7797,5	26/04/2019	7840	-42,5	-85	-850,00	-895,00	90.058,75	7.297,50
333	RUSSELL	25/04/2019	CORTA	1566	26/04/2019	1591,3	-25,3	-126,5	-1.265,00	-1.310,00	88.748,75	5.987,50
334	NASDAQ	26/04/2019	LARGA	7840,75	30/04/2019	7783,25	-57,5	-115	-1.150,00	-1.195,00	87.553,75	4.792,50
335	RUSSELL	26/04/2019	LARGA	1591,3	30/04/2019	1591,3	0	0	0,00	-45,00	87.508,75	4.747,50
336	EURO D.	30/04/2019	LARGA	1,1233	01/05/2019	1,1242	0,0009	11,25	112,50	67,50	87.576,25	67,50
337	DOW J.	16/04/2019	LARGA	26527	02/05/2019	26432	-95	-47,5	-475,00	-520,00	87.056,25	-452,50
338	ORO	26/04/2019	LARGA	1284,4	02/05/2019	1273,9	-10,5	-105	-1.050,00	-1.095,00	85.961,25	-1.547,50
339	RUSSELL	01/05/2019	CORTA	1578,1	03/05/2019	1593,3	-15,2	-76	-760,00	-805,00	85.156,25	-2.352,50
340	S&P	01/05/2019	CORTA	2933,25	03/05/2019	2933,25	0	0	0,00	-45,00	85.111,25	-2.397,50
341	EURO D.	02/05/2019	CORTA	1,1235	03/05/2019	1,1235	0	0	0,00	-45,00	85.066,25	-2.442,50
342	NASDAQ	02/05/2019	CORTA	7727	03/05/2019	7759,75	-32,75	-65,5	-655,00	-700,00	84.366,25	-3.142,50
343	NASDAQ	03/05/2019	LARGA	7760	03/05/2019	7835	75	150	1.500,00	1.455,00	85.821,25	-1.687,50

Combinación de Sistemas Automáticos de Trading "SAT-01"

344	RUSSELL	03/05/2019	LARGA	1593,3	06/05/2019	1591,5	-1,8	-9	-90,00	-135,00	85.686,25	-1.822,50
345	S&P	03/05/2019	LARGA	2938	06/05/2019	2909	-29	-145	-1.450,00	-1.495,00	84.191,25	-3.317,50
346	NASDAQ	06/05/2019	CORTA	7762,25	06/05/2019	7687,25	75	150	1.500,00	1.455,00	85.646,25	-1.862,50
347	NASDAQ	06/05/2019	LARGA	7740,75	06/05/2019	7775,75	35	70	700,00	655,00	86.301,25	-1.207,50
348	S&P	06/05/2019	CORTA	2897	06/05/2019	2905	-8	-40	-400,00	-445,00	85.856,25	-1.652,50
349	S&P	06/05/2019	LARGA	2910,75	06/05/2019	2929,5	18,75	93,75	937,50	892,50	86.748,75	-760,00
350	DOW J.	02/05/2019	CORTA	26164	07/05/2019	25764	400	200	2.000,00	1.955,00	88.703,75	1.195,00
351	RUSSELL	06/05/2019	LARGA	1621	07/05/2019	1613,4	-7,6	-38	-380,00	-425,00	88.278,75	770,00
352	NASDAQ	07/05/2019	CORTA	7732	07/05/2019	7657	75	150	1.500,00	1.455,00	89.733,75	2.225,00
353	NASDAQ	07/05/2019	CORTA	7623,5	07/05/2019	7650,75	-27,25	-54,5	-545,00	-590,00	89.143,75	1.635,00
354	RUSSELL	07/05/2019	CORTA	1593,5	07/05/2019	1562	31,5	157,5	1.575,00	1.530,00	90.673,75	3.165,00
355	S&P	07/05/2019	CORTA	2906,25	07/05/2019	2871,25	35	175	1.750,00	1.705,00	92.378,75	4.870,00
356	ORO	02/05/2019	CORTA	1273,9	08/05/2019	1290,5	-16,6	-166	-1.660,00	-1.705,00	90.673,75	3.165,00
357	NASDAQ	07/05/2019	LARGA	7650,75	08/05/2019	7650,75	0	0	0,00	-45,00	90.628,75	3.120,00
358	S&P	07/05/2019	LARGA	2890,25	08/05/2019	2880,5	-9,75	-48,75	-487,50	-532,50	90.096,25	2.587,50
359	NASDAQ	08/05/2019	LARGA	7684,5	08/05/2019	7633,25	-51,25	-102,5	-1.025,00	-1.070,00	89.026,25	1.517,50
360	NASDAQ	09/05/2019	CORTA	7619,5	09/05/2019	7544,5	75	150	1.500,00	1.455,00	90.481,25	2.972,50
361	RUSSELL	09/05/2019	CORTA	1571,5	09/05/2019	1560,3	11,2	56	560,00	515,00	90.996,25	3.487,50
362	S&P	09/05/2019	CORTA	2877	09/05/2019	2842	35	175	1.750,00	1.705,00	92.701,25	5.192,50
363	DOW J.	09/05/2019	CORTA	25714	10/05/2019	25714	0	0	0,00	-45,00	92.656,25	5.147,50
364	NASDAQ	10/05/2019	CORTA	7519,75	10/05/2019	7444,75	75	150	1.500,00	1.455,00	94.111,25	6.602,50
365	NASDAQ	10/05/2019	LARGA	7505,25	10/05/2019	7580,25	75	150	1.500,00	1.455,00	95.566,25	8.057,50
366	RUSSELL	10/05/2019	LARGA	1577,2	10/05/2019	1561	-16,2	-81	-810,00	-855,00	94.711,25	7.202,50
367	S&P	10/05/2019	CORTA	2857,5	10/05/2019	2850	7,5	37,5	375,00	330,00	95.041,25	7.532,50
368	S&P	10/05/2019	LARGA	2879,5	13/05/2019	2860,75	-18,75	-93,75	-937,50	-982,50	94.058,75	6.550,00
369	NASDAQ	13/05/2019	CORTA	7427,25	13/05/2019	7352,25	75	150	1.500,00	1.455,00	95.513,75	8.005,00
370	S&P	13/05/2019	CORTA	2860,75	13/05/2019	2825,75	35	175	1.750,00	1.705,00	97.218,75	9.710,00
371	ORO	08/05/2019	LARGA	1290,5	14/05/2019	1290,5	0	0	0,00	-45,00	97.173,75	9.665,00
372	EURO D.	09/05/2019	LARGA	1,12745	14/05/2019	1,1236	-0,00385	-48,125	-481,25	-526,25	96.647,50	9.138,75

Combinación de Sistemas Automáticos de Trading "SAT-01"

373	DOW J.	13/05/2019	CORTA	25431	14/05/2019	25367	64	32	320,00	275,00	96.922,50	9.413,75
374	RUSSELL	13/05/2019	CORTA	1553,8	14/05/2019	1553,8	0	0	0,00	-45,00	96.877,50	9.368,75
375	S&P	13/05/2019	CORTA	2822	14/05/2019	2822	0	0	0,00	-45,00	96.832,50	9.323,75
376	NASDAQ	14/05/2019	CORTA	7291,75	14/05/2019	7369,75	-78	-156	-1.560,00	-1.605,00	95.227,50	7.718,75
377	NASDAQ	14/05/2019	LARGA	7369,75	15/05/2019	7444,75	75	150	1.500,00	1.455,00	96.682,50	9.173,75
378	S&P	14/05/2019	LARGA	2829,25	15/05/2019	2832,5	3,25	16,25	162,50	117,50	96.800,00	9.291,25
379	S&P	15/05/2019	CORTA	2826	15/05/2019	2849,25	-23,25	-116,25	-1.162,50	-1.207,50	95.592,50	8.083,75
380	NASDAQ	15/05/2019	LARGA	7477,75	16/05/2019	7552,75	75	150	1.500,00	1.455,00	97.047,50	9.538,75
381	RUSSELL	14/05/2019	LARGA	1541,7	17/05/2019	1541,7	0	0	0,00	-45,00	97.002,50	9.493,75
382	S&P	15/05/2019	LARGA	2849	17/05/2019	2884	35	175	1.750,00	1.705,00	98.707,50	11.198,75
383	NASDAQ	17/05/2018	CORTA	7555,75	20/05/2019	7480,75	75	150	1.500,00	1.455,00	100.162,50	12.653,75
384	ORO	16/05/2019	CORTA	1288,4	20/05/2019	1273,4	15	150	1.500,00	1.455,00	101.617,50	14.108,75
385	RUSSELL	17/05/2019	CORTA	1542,9	21/05/2019	1542,9	0	0	0,00	-45,00	101.572,50	14.063,75
386	S&P	20/05/2019	CORTA	2856	21/05/2019	2856	0	0	0,00	-45,00	101.527,50	14.018,75
387	EURO D.	14/05/2019	CORTA	1,1236	23/05/2019	1,1136	0,01	125	1.250,00	1.205,00	102.732,50	15.223,75
388	RUSSELL	21/05/2019	LARGA	1548,4	23/05/2019	1520,1	-28,3	-141,5	-1.415,00	-1.460,00	101.272,50	13.763,75
389	NASDAQ	22/05/2019	CORTA	7416,75	23/05/2019	7341,75	75	150	1.500,00	1.455,00	102.727,50	15.218,75
390	DOW J.	23/05/2019	LARGA	25680	23/05/2019	25487	-193	-96,5	-965,00	-1.010,00	101.717,50	14.208,75
391	S&P	23/05/2019	LARGA	2862,5	23/05/2019	2842,5	-20	-100	-1.000,00	-1.045,00	100.672,50	13.163,75
392	S&P	23/05/2019	CORTA	2842,5	23/05/2019	2807,5	35	175	1.750,00	1.705,00	102.377,50	14.868,75
393	RUSSELL	23/05/2019	CORTA	1520,1	24/05/2019	1516	4,1	20,5	205,00	160,00	102.537,50	15.028,75
394	NASDAQ	24/05/2019	LARGA	7353	28/05/2019	7288	-65	-130	-1.300,00	-1.345,00	101.192,50	13.683,75
395	S&P	24/05/2019	LARGA	2834	28/05/2019	2816,75	-17,25	-86,25	-862,50	-907,50	100.285,00	12.776,25
396	RUSSELL	28/05/2019	LARGA	1520,2	28/05/2019	1503,8	-16,4	-82	-820,00	-865,00	99.420,00	11.911,25
397	DOW J.	23/05/2019	CORTA	25487	29/05/2019	25087	400	200	2.000,00	1.955,00	101.375,00	13.866,25
398	EURO D.	24/05/2019	LARGA	1,1222	29/05/2019	1,1165	-0,0057	-71,25	-712,50	-757,50	100.617,50	13.108,75
399	NASDAQ	28/05/2019	CORTA	7288	29/05/2019	7213	75	150	1.500,00	1.455,00	102.072,50	14.563,75
400	S&P	28/05/2019	CORTA	2816,75	29/05/2019	2781,75	35	175	1.750,00	1.705,00	103.777,50	16.268,75
401	NASDAQ	30/05/2019	LARGA	7256,75	31/05/2019	7206	-50,75	-101,5	-1.015,00	-1.060,00	102.717,50	15.208,75

Combinación de Sistemas Automáticos de Trading "SAT-01"

402	ORO	30/05/2019	LARGA	1288	31/05/2019	1303	15	150	1.500,00	1.455,00	104.172,50	16.663,75
403	S&P	30/05/2019	LARGA	2793	31/05/2019	2769,5	-23,5	-117,5	-1.175,00	-1.220,00	102.952,50	15.443,75
404	EURO D.	29/05/2019	CORTA	1,1165	03/06/2019	1,1198	-0,0033	-41,25	-412,50	-457,50	102.495,00	-457,50
405	RUSSELL	29/05/2019	CORTA	1497,9	03/06/2019	1457,8	40,1	200,5	2.005,00	1.960,00	104.455,00	1.502,50
406	NASDAQ	31/05/2019	CORTA	7206	03/06/2019	7131	75	150	1.500,00	1.455,00	105.910,00	2.957,50
407	S&P	31/05/2019	CORTA	2769,5	03/06/2019	2734,5	35	175	1.750,00	1.705,00	107.615,00	4.662,50
408	NASDAQ	04/06/2019	LARGA	7030,5	04/06/2019	7105,5	75	150	1.500,00	1.455,00	109.070,00	6.117,50
409	NASDAQ	04/06/2019	LARGA	7155,75	04/06/2019	7211	55,25	110,5	1.105,00	1.060,00	110.130,00	7.177,50
410	RUSSELL	04/06/2019	LARGA	1479,6	04/06/2019	1511,6	32	160	1.600,00	1.555,00	111.685,00	8.732,50
411	S&P	04/06/2019	LARGA	2756	04/06/2019	2791	35	175	1.750,00	1.705,00	113.390,00	10.437,50
412	EURO D.	03/06/2019	LARGA	1,1216	05/06/2019	1,1316	0,01	125	1.250,00	1.205,00	114.595,00	11.642,50
413	NASDAQ	05/06/2019	CORTA	7169	05/06/2019	7215	-46	-92	-920,00	-965,00	113.630,00	10.677,50
414	DOW J.	04/06/2019	LARGA	25101	06/06/2019	25501	400	200	2.000,00	1.955,00	115.585,00	12.632,50
415	EURO D.	05/06/2019	CORTA	1,1234	06/06/2019	1,1263	-0,0029	-36,25	-362,50	-407,50	115.177,50	12.225,00
416	NASDAQ	06/06/2019	LARGA	7258	06/06/2019	7222	-36	-72	-720,00	-765,00	114.412,50	11.460,00
417	RUSSELL	06/06/2019	CORTA	1492	06/06/2019	1505,5	-13,5	-67,5	-675,00	-720,00	113.692,50	10.740,00
418	S&P	05/06/2019	LARGA	2829	07/06/2019	2864	35	175	1.750,00	1.705,00	115.397,50	12.445,00
419	NASDAQ	06/06/2019	LARGA	7274,5	07/06/2019	7349,5	75	150	1.500,00	1.455,00	116.852,50	13.900,00
420	RUSSELL	07/06/2019	LARGA	1511,2	11/06/2019	1521	9,8	49	490,00	445,00	117.297,50	14.345,00
421	EURO D.	06/06/2019	LARGA	1,1284	12/06/2019	1,1309	0,0025	31,25	312,50	267,50	117.565,00	14.612,50
422	RUSSELL	12/06/2019	CORTA	1512,7	12/06/2019	1522,4	-9,7	-48,5	-485,00	-530,00	117.035,00	14.082,50
423	ORO	10/06/2019	CORTA	1336,1	13/06/2019	1342,9	-6,8	-68	-680,00	-725,00	116.310,00	13.357,50
424	NASDAQ	11/06/2019	CORTA	7505	13/06/2019	7430	75	150	1.500,00	1.455,00	117.765,00	14.812,50
425	S&P	11/06/2019	CORTA	2882,5	13/06/2019	2890,5	-8	-40	-400,00	-445,00	117.320,00	14.367,50
426	EURO D.	12/06/2019	CORTA	1,1309	14/06/2019	1,1209	0,01	125	1.250,00	1.205,00	118.525,00	15.572,50
427	ORO	14/06/2019	LARGA	1351,1	14/06/2019	1351,1	0	0	0,00	-45,00	118.480,00	15.527,50
428	S&P	13/06/2019	LARGA	2895,5	18/06/2019	2930,5	35	175	1.750,00	1.705,00	120.185,00	17.232,50
429	NASDAQ	17/06/2019	LARGA	7541,25	18/06/2019	7616,25	75	150	1.500,00	1.455,00	121.640,00	18.687,50
430	DOW J.	18/06/2019	LARGA	26220	19/06/2019	26542	322	161	1.610,00	1.565,00	123.205,00	20.252,50

Combinación de Sistemas Automáticos de Trading "SAT-01"

431	RUSSELL	13/06/2019	LARGA	1531,8	20/06/2019	1571,8	40	200	2.000,00	1.955,00	125.160,00	22.207,50
432	ORO	19/06/2019	LARGA	1364,3	20/06/2019	1379,3	15	150	1.500,00	1.455,00	126.615,00	23.662,50
433	NASDAQ	20/06/2019	LARGA	7718,25	20/06/2019	7793,25	75	150	1.500,00	1.455,00	128.070,00	25.117,50
434	S&P	20/06/2019	LARGA	2939	20/06/2019	2944	5	25	250,00	205,00	128.275,00	25.322,50
435	EURO D.	19/06/2019	LARGA	1,1323	21/06/2019	1,1423	0,01	125	1.250,00	1.205,00	129.480,00	26.527,50
436	ORO	21/06/2019	LARGA	1400,8	21/06/2019	1407	6,2	62	620,00	575,00	130.055,00	27.102,50
437	ORO	21/06/2019	CORTA	1396,3	21/06/2019	1396,3	0	0	0,00	-45,00	130.010,00	27.057,50
438	NASDAQ	20/06/2019	CORTA	7714	25/06/2019	7639	75	150	1.500,00	1.455,00	131.465,00	28.512,50
439	ORO	24/06/2019	LARGA	1418,7	25/06/2019	1433,7	15	150	1.500,00	1.455,00	132.920,00	29.967,50
440	NASDAQ	25/06/2019	CORTA	7613	26/06/2019	7669	-56	-112	-1.120,00	-1.165,00	131.755,00	28.802,50
441	ORO	25/06/2019	CORTA	1424,9	26/06/2019	1409,9	15	150	1.500,00	1.455,00	133.210,00	30.257,50
442	S&P	25/06/2019	CORTA	2937,25	26/06/2019	2937,25	0	0	0,00	-45,00	133.165,00	30.212,50
443	RUSSELL	24/06/2019	CORTA	1544,6	27/06/2019	1536,6	8	40	400,00	355,00	133.520,00	30.567,50
444	NASDAQ	26/06/2019	LARGA	7694	01/07/2019	7769	75	150	1.500,00	1.455,00	134.975,00	1.455,00
445	RUSSELL	27/06/2019	LARGA	1547,7	01/07/2019	1587,7	40	200	2.000,00	1.955,00	136.930,00	3.410,00
446	ORO	28/06/2019	LARGA	1421	01/07/2019	1401,8	-19,2	-192	-1.920,00	-1.965,00	134.965,00	1.445,00
447	S&P	28/06/2019	LARGA	2938,25	01/07/2019	2973,25	35	175	1.750,00	1.705,00	136.670,00	3.150,00
448	RUSSELL	02/07/2019	CORTA	1560,3	02/07/2019	1561,3	-1	-5	-50,00	-95,00	136.575,00	3.055,00
449	ORO	26/06/2019	CORTA	1405,7	05/07/2019	1412,2	-6,5	-65	-650,00	-695,00	135.880,00	2.360,00
450	EURO D.	28/06/2019	CORTA	1,142	05/07/2019	1,132	0,01	125	1.250,00	1.205,00	137.085,00	3.565,00
451	ORO	05/07/2019	CORTA	1417,9	05/07/2019	1392,1	25,8	258	2.580,00	2.535,00	139.620,00	6.100,00
452	ORO	08/07/2019	LARGA	1408,9	08/07/2019	1391,3	-17,6	-176	-1.760,00	-1.805,00	137.815,00	4.295,00
453	S&P	08/07/2019	CORTA	2978	08/07/2019	2982,75	-4,75	-23,75	-237,50	-282,50	137.532,50	4.012,50
454	ORO	09/07/2019	LARGA	1410	09/07/2019	1423,2	13,2	132	1.320,00	1.275,00	138.807,50	5.287,50
455	RUSSELL	09/07/2019	CORTA	1557,8	09/07/2019	1563,1	-5,3	-26,5	-265,00	-310,00	138.497,50	4.977,50
456	S&P	09/07/2019	CORTA	2982,25	09/07/2019	2976	6,25	31,25	312,50	267,50	138.765,00	5.245,00
457	RUSSELL	10/07/2019	CORTA	1564,12	10/07/2019	1566,1	-1,98	-9,9	-99,00	-144,00	138.621,00	5.101,00
458	ORO	11/07/2019	CORTA	1403,2	11/07/2019	1407	-3,8	-38	-380,00	-425,00	138.196,00	4.676,00
459	NASDAQ	02/07/2019	CORTA	7766,75	15/07/2019	7800	-33,25	-66,5	-665,00	-710,00	137.486,00	3.966,00

Combinación de Sistemas Automáticos de Trading "SAT-01"

460	S&P	10/07/2019	CORTA	2976,5	15/07/2019	3016,75	-40,25	-201,25	-2.012,50	-2.057,50	135.428,50	1.908,50
461	RUSSELL	15/07/2019	LARGA	1577,5	15/07/2019	1562,6	-14,9	-74,5	-745,00	-790,00	134.638,50	1.118,50
462	EURO D.	11/07/2019	LARGA	1,1328	16/07/2019	1,1298	-0,003	-37,5	-375,00	-420,00	134.218,50	698,50
463	ORO	17/07/2019	LARGA	1419,6	17/07/2019	1428,6	9	90	900,00	855,00	135.073,50	1.553,50
464	S&P	17/07/2019	CORTA	2998	17/07/2019	2983,75	14,25	71,25	712,50	667,50	135.741,00	2.221,00
465	NASDAQ	19/07/2019	LARGA	7961,75	19/07/2019	7900,75	-61	-122	-1.220,00	-1.265,00	134.476,00	956,00
466	NASDAQ	22/07/2019	LARGA	7911	23/07/2019	7943,5	32,5	65	650,00	605,00	135.081,00	1.561,00
467	RUSSELL	24/07/2019	LARGA	1566,3	24/07/2019	1584,72	18,42	92,1	921,00	876,00	135.957,00	2.437,00
468	ORO	25/07/2019	LARGA	1429,3	25/07/2019	1420	-9,3	-93	-930,00	-975,00	134.982,00	1.462,00
469	S&P	25/07/2019	CORTA	2999,75	25/07/2019	3014	-14,25	-71,25	-712,50	-757,50	134.224,50	704,50
470	DOW J.	25/07/2019	CORTA	27046	26/07/2019	27152	-106	-53	-530,00	-575,00	133.649,50	129,50
471	NASDAQ	25/07/2019	CORTA	7956,75	29/07/2019	7962,75	-6	-12	-120,00	-165,00	133.484,50	-35,50
472	DOW J.	30/07/2019	CORTA	27167	30/07/2019	27205	-38	-19	-190,00	-235,00	133.249,50	-270,50
473	ORO	30/07/2019	LARGA	1435,42	30/07/2019	1437,23	1,81	18,1	181,00	136,00	133.385,50	-134,50
474	NASDAQ	30/07/2019	CORTA	7962,75	31/07/2019	7989	-26,25	-52,5	-525,00	-570,00	132.815,50	-704,50
475	NASDAQ	31/07/2019	LARGA	7912,25	31/07/2019	7858,75	-53,5	-107	-1.070,00	-1.115,00	131.700,50	-1.819,50
476	S&P	31/07/2019	CORTA	2993	31/07/2019	2982,5	10,5	52,5	525,00	480,00	132.180,50	-1.339,50
477	RUSSELL	30/07/2019	CORTA	1561,1	01/08/2019	1560,35	0,75	3,75	37,50	-7,50	132.173,00	-7,50
478	ORO	31/07/2019	CORTA	1423	01/08/2019	1418,7	4,30002	43,0002	430,00	385,00	132.558,00	377,50
480	ORO	01/08/2019	LARGA	1429,5	01/08/2019	1445	15,5	155	1.550,00	1.505,00	134.063,00	1.882,50
479	S&P	01/08/2019	LARGA	2994	01/08/2019	2997,75	3,75	18,75	187,50	142,50	134.205,50	2.025,00
481	ORO	02/08/2019	LARGA	1459,2	02/08/2019	1458,4	-0,8	-8	-80,00	-125,00	134.080,50	1.900,00
482	S&P	06/08/2019	CORTA	2846,75	06/08/2019	2853,75	-7	-35	-350,00	-395,00	133.685,50	1.505,00
483	RUSSELL	06/08/2019	LARGA	1491,7	07/08/2019	1505,6	13,9	69,5	695,00	650,00	134.335,50	2.155,00
485	NASDAQ	07/08/2019	LARGA	7475,75	07/08/2019	7498	22,25	44,5	445,00	400,00	134.735,50	2.555,00
484	S&P	07/08/2019	LARGA	2853,5	07/08/2019	2859	5,5	27,5	275,00	230,00	134.965,50	2.785,00
486	ORO	08/08/2019	CORTA	1506,9	08/08/2019	1506,5	0,4	4	40,00	-5,00	134.960,50	2.780,00
488	NASDAQ	09/08/2019	CORTA	7648,25	09/08/2019	7627,25	21	42	420,00	375,00	135.335,50	3.155,00
487	S&P	09/08/2019	CORTA	2914,5	09/08/2019	2909	5,5	27,5	275,00	230,00	135.565,50	3.385,00

Combinación de Sistemas Automáticos de Trading "SAT-01"

490	DOW J.	12/08/2019	CORTA	26010	12/08/2019	25940	70	35	350,00	305,00	135.870,50	3.690,00
489	S&P	12/08/2019	CORTA	2900	12/08/2019	2891	9	45	450,00	405,00	136.275,50	4.095,00
491	ORO	13/08/2019	CORTA	1521,9	13/08/2019	1519,1	2,8	28	280,00	235,00	136.510,50	4.330,00
492	S&P	13/08/2019	LARGA	2892,25	13/08/2019	2913	20,75	103,75	1.037,50	992,50	137.503,00	5.322,50
494	NASDAQ	15/08/2019	LARGA	7541,5	15/08/2019	7490,25	-51,25	-102,5	-1.025,00	-1.070,00	136.433,00	4.252,50
493	S&P	15/08/2019	LARGA	2857,75	15/08/2019	2839,75	-18	-90	-900,00	-945,00	135.488,00	3.307,50
496	DOW J.	15/08/2019	LARGA	25572	16/08/2019	25738	166	83	830,00	785,00	136.273,00	4.092,50
495	RUSSELL	15/08/2019	LARGA	1469,8	16/08/2019	1475,5	5,7	28,5	285,00	240,00	136.513,00	4.332,50
497	NASDAQ	16/08/2019	LARGA	7553,75	16/08/2019	7566	12,25	24,5	245,00	200,00	136.713,00	4.532,50
498	S&P	16/08/2019	LARGA	2870	16/08/2019	2872,5	2,5	12,5	125,00	80,00	136.793,00	4.612,50
499	S&P	20/08/2019	CORTA	2912,75	20/08/2019	2898,75	14	70	700,00	655,00	137.448,00	5.267,50
501	NASDAQ	22/08/2019	CORTA	7662,25	22/08/2019	7658,75	3,5	7	70,00	25,00	137.473,00	5.292,50
500	S&P	22/08/2019	CORTA	2911,75	22/08/2019	2905,25	6,5	32,5	325,00	280,00	137.753,00	5.572,50
502	EURO D.	05/08/2019	CORTA	1,1183	23/08/2019	1,1138	0,0045	56,25	562,50	517,50	138.270,50	6.090,00
504	ORO	23/08/2019	LARGA	1522,5	23/08/2019	1525,5	3	30	300,00	255,00	138.525,50	6.345,00
503	RUSSELL	23/08/2019	CORTA	1495,6	23/08/2019	1489,9	5,7	28,5	285,00	240,00	138.765,50	6.585,00
506	DOW J.	26/08/2019	LARGA	25859	26/08/2019	25916	57	28,5	285,00	240,00	139.005,50	6.825,00
505	ORO	26/08/2019	CORTA	1542	26/08/2019	1540	2	20	200,00	155,00	139.160,50	6.980,00
507	RUSSELL	27/08/2019	LARGA	1478,7	27/08/2019	1477,8	-0,9	-4,5	-45,00	-90,00	139.070,50	6.890,00
508	S&P	27/08/2019	CORTA	2868,5	27/08/2019	2865,75	2,75	13,75	137,50	92,50	139.163,00	6.982,50
510	NASDAQ	28/08/2019	LARGA	7582,5	28/08/2019	7593,75	11,25	22,5	225,00	180,00	139.343,00	7.162,50
509	S&P	28/08/2019	LARGA	2884	28/08/2019	2886	2	10	100,00	55,00	139.398,00	7.217,50
511	ORO	03/09/2019	LARGA	1545	03/09/2019	1552,6	7,6	76	760,00	715,00	140.113,00	715,00
512	DOW J.	03/09/2019	CORTA	26018,7	04/09/2019	26262	-243,28566	-121,643	-1.216,43	-1.261,43	138.851,57	-546,43
514	NASDAQ	04/09/2019	LARGA	7674,5	04/09/2019	7690	15,5	31	310,00	265,00	139.116,57	-281,43
515	RUSSELL	04/09/2019	LARGA	1494,7	04/09/2019	1500,7	6	30	300,00	255,00	139.371,57	-26,43
513	S&P	04/09/2019	LARGA	2922,5	04/09/2019	2926,5	4	20	200,00	155,00	139.526,57	128,57
516	EURO D.	04/09/2019	LARGA	1,10406	05/09/2019	1,10609999	0,00204479	25,5599	255,60	210,60	139.737,17	339,17
517	EURO D.	06/09/2019	LARGA	1,1047	06/09/2019	1,10519999	0,0005	6,25	62,50	17,50	139.754,67	356,67

Combinación de Sistemas Automáticos de Trading "SAT-01"

518	ORO	06/09/2019	LARGA	1530,2	06/09/2019	1534	3,8	38	380,00	335,00	140.089,67	691,67
519	EURO D.	09/09/2019	LARGA	1,104	09/09/2019	1,10639999	0,00239999	29,9999	300,00	255,00	140.344,67	946,67
520	NASDAQ	09/09/2019	CORTA	7829	09/09/2019	7813	16	32	320,00	275,00	140.619,67	1.221,67
522	EURO D.	12/09/2019	LARGA	1,1028	12/09/2019	1,10549999	0,00269999	33,7499	337,50	292,50	140.912,17	1.514,17
524	EURO D.	12/09/2019	LARGA	1,108	12/09/2019	1,10769999	-0,0003	-3,75013	-37,50	-82,50	140.829,67	1.431,67
521	ORO	12/09/2019	LARGA	1510,87	12/09/2019	1523,6	12,7285714	127,286	1.272,86	1.227,86	142.057,53	2.659,52
523	ORO	12/09/2019	CORTA	1510,1	12/09/2019	1508,9	1,2	12	120,00	75,00	142.132,53	2.734,52
525	NASDAQ	13/09/2019	CORTA	7913	13/09/2019	7907	6	12	120,00	75,00	142.207,53	2.809,52
526	DOW J.	15/09/2019	CORTA	27081	16/09/2019	27061	20	10	100,00	55,00	142.262,53	2.864,52
528	DOW J.	16/09/2019	CORTA	27047	17/09/2019	26995	52,00005	26	260,00	215,00	142.477,53	3.079,52
527	RUSSELL	17/09/2019	CORTA	1569,4	17/09/2019	1576,4	-7	-35	-350,00	-395,00	142.082,53	2.684,52
530	DOW J.	18/09/2019	CORTA	27046	18/09/2019	26922	124	62	620,00	575,00	142.657,53	3.259,52
529	RUSSELL	18/09/2019	CORTA	1574,3	18/09/2019	1570,7	3,6	18	180,00	135,00	142.792,53	3.394,52
531	DOW J.	22/09/2019	CORTA	26998	23/09/2019	26921	77	38,5	385,00	340,00	143.132,53	3.734,52
533	NASDAQ	24/09/2019	LARGA	7888,25	24/09/2019	7870	-18,25	-36,5	-365,00	-410,00	142.722,53	3.324,52
532	S&P	24/09/2019	LARGA	3008,75	24/09/2019	2995,25	-13,5	-67,5	-675,00	-720,00	142.002,53	2.604,52
534	NASDAQ	25/09/2019	LARGA	7742,25	25/09/2019	7763,25	21	42	420,00	375,00	142.377,53	2.979,52
535	NASDAQ	26/09/2019	CORTA	7756,75	26/09/2019	7790,25	-33,5	-67	-670,00	-715,00	141.662,53	2.264,52
536	EURO D.	27/09/2019	LARGA	1,0785	30/09/2019	1,0793	0,0008	10	100,00	55,00	141.717,53	2.319,52
538	ORO	01/10/2019	LARGA	1479,4	01/10/2019	1483,3	38	68,24	682,40	637,40	142.354,93	637,40
537	RUSSELL	01/10/2019	LARGA	1542,9	01/10/2019	1528,1	-149	-130,12	-1.301,20	-1.346,20	141.008,73	-708,80
539	EURO D.	02/10/2019	LARGA	1,1016	03/10/2019	1,1034	18	45	450,00	405,00	141.413,73	-303,80
540	S&P	03/10/2019	LARGA	2891,75	03/10/2019	2900	33	82,5	825,00	780,00	142.193,73	476,20
543	DOW J.	04/10/2019	LARGA	26280	04/10/2019	26375	95	95	950,00	905,00	143.098,73	1.381,20
542	ORO	04/10/2019	CORTA	1503,5	04/10/2019	1513	-95	-190	-1.900,00	-1.945,00	141.153,73	-563,80
541	RUSSELL	04/10/2019	LARGA	1490,4	04/10/2019	1495,1	46	46,5	465,00	420,00	141.573,73	-143,80
544	EURO D.	04/10/2019	LARGA	1,1038	08/10/2019	1,103	-8	-18,76	-187,60	-232,60	141.341,13	-376,40
545	NASDAQ	08/10/2019	CORTA	7724,81	08/10/2019	7703,62	84	84,76	847,60	802,60	142.143,73	426,20
546	S&P	08/10/2019	CORTA	2931,25	08/10/2019	2922	37	92,5	925,00	880,00	143.023,73	1.306,20

Combinación de Sistemas Automáticos de Trading "SAT-01"

548	NASDAQ	09/10/2019	LARGA	7696,78	09/10/2019	7724,34	110	110,24	1.102,40	1.057,40	144.081,13	2.363,60
547	S&P	09/10/2019	LARGA	2916,78	09/10/2019	2926,5	38	97,18	971,80	926,80	145.007,93	3.290,40
549	RUSSELL	10/10/2019	LARGA	1492	11/10/2019	1502,9	109	109	1.090,00	1.045,00	146.052,93	4.335,40
552	NASDAQ	14/10/2019	CORTA	7839,5	14/10/2019	7832,84	26	26,62	266,20	221,20	146.274,13	4.556,60
551	RUSSELL	14/10/2019	CORTA	1507,3	14/10/2019	1506	12	13	130,00	85,00	146.359,13	4.641,60
550	S&P	14/10/2019	CORTA	2963,5	14/10/2019	2963	2	5	50,00	5,00	146.364,13	4.646,60
553	ORO	17/10/2019	LARGA	1498	18/10/2019	1491,9	-61	-146,4	-1.464,00	-1.509,00	144.855,13	3.137,60
554	NASDAQ	18/10/2019	CORTA	7911,4	18/10/2019	7880,42	123	148,7	1.487,00	1.442,00	146.297,13	4.579,60
555	S&P	18/10/2019	CORTA	2983	20/10/2019	2988,33	-22	-64	-640,00	-685,00	145.612,13	3.894,60
556	NASDAQ	22/10/2019	CORTA	7908,29	22/10/2019	7859,02	197	197,1	1.971,00	1.926,00	147.538,13	5.820,60
557	S&P	22/10/2019	CORTA	2989,25	23/10/2019	2985,25	16	40	400,00	355,00	147.893,13	6.175,60
558	DOW J.	23/10/2019	CORTA	26639,3	23/10/2019	26850	-211	-210,68	-2.106,80	-2.151,80	145.741,33	4.023,80
559	S&P	23/10/2019	CORTA	2989	23/10/2019	2999,75	-43	-107,5	-1.075,00	-1.120,00	144.621,33	2.903,80
560	ORO	24/10/2019	LARGA	1500,6	24/10/2019	1505,1	45	89,5	895,00	850,00	145.471,33	3.753,80
561	DOW J.	24/10/2019	CORTA	26730	25/10/2019	26786	-56	-56	-560,00	-605,00	144.866,33	3.148,80
562	EURO D.	24/10/2019	CORTA	1,1145	25/10/2019	1,1115	30	75	750,00	705,00	145.571,33	3.853,80
563	ORO	28/10/2019	CORTA	1498,9	28/10/2019	1494,1	48	95,74	957,40	912,40	146.483,73	4.766,20
564	NASDAQ	29/10/2019	CORTA	8066,3	30/10/2019	8055	45	45,28	452,80	407,80	146.891,53	5.174,00
565	RUSSELL	01/11/2019	CORTA	1559,8	01/11/2019	1570,8	-110	-54,66	-546,60	-591,60	146.299,93	-591,60
566	S&P	01/11/2019	CORTA	3027,5	01/11/2019	3050	-90	-112,74	-1.127,40	-1.172,40	145.127,53	-1.764,00
567	ORO	05/11/2019	CORTA	1503,6	05/11/2019	1498	55	56,12	561,20	516,20	145.643,73	-1.247,80
568	NASDAQ	07/11/2019	CORTA	8179,65	07/11/2019	8220,42	-164	-81,72	-817,20	-862,20	144.781,53	-2.110,00
569	NASDAQ	08/11/2019	CORTA	8201,55	08/11/2019	8241,18	-159	-79,44	-794,40	-839,40	143.942,13	-2.949,40
570	ORO	13/11/2019	LARGA	1462,2	13/11/2019	1465	27	28,06	280,60	235,60	144.177,73	-2.713,80
571	S&P	13/11/2019	CORTA	3076,5	13/11/2019	3095	-74	-92,69	-926,90	-971,90	143.205,83	-3.685,70
572	NASDAQ	14/11/2019	CORTA	8227,11	14/11/2019	8300,07	-292	-146,22	-1.462,20	-1.507,20	141.698,63	-5.192,90
573	ORO	14/11/2019	LARGA	1464,1	14/11/2019	1470	59	59,12	591,20	546,20	142.244,83	-4.646,70
574	RUSSELL	19/11/2019	CORTA	1586,8	19/11/2019	1599,6	-128	-64,02	-640,20	-685,20	141.559,63	-5.331,90
575	NASDAQ	20/11/2019	CORTA	8302,07	20/11/2019	8248,5	214	107,36	1.073,60	1.028,60	142.588,23	-4.303,30

Combinación de Sistemas Automáticos de Trading "SAT-01"

576	S&P	20/11/2019	CORTA	3107,74	20/11/2019	3093,27	57	72,48	724,80	679,80	143.268,03	-3.623,50
577	EURO D.	21/11/2019	LARGA	1,1093	21/11/2019	1,109	-3	-2,96	-29,60	-74,60	143.193,43	-3.698,10
578	ORO	21/11/2019	LARGA	1477,3	21/11/2019	1464,8	-125	-125,31	-1.253,10	-1.298,10	141.895,33	-4.996,20
579	EURO D.	25/11/2019	CORTA	1,1036	25/11/2019	1,1028	7	10,02	100,20	55,20	141.950,53	-4.941,00
580	ORO	25/11/2019	CORTA	1460,8	25/11/2019	1458	27	28,15	281,50	236,50	142.187,03	-4.704,50
581	RUSSELL	25/11/2019	CORTA	1580,1	25/11/2019	1600,2	-202	-100,71	-1.007,10	-1.052,10	141.134,93	-5.756,60
582	EURO D.	02/12/2019	LARGA	1,1073	02/12/2019	1,1069	-4	-5,01	-50,10	-95,10	141.039,83	-95,10
583	EURO D.	02/12/2019	LARGA	1,1069	02/12/2019	1,1091	21	27,9	279,00	234,00	141.273,83	138,90
584	RUSSELL	02/12/2019	CORTA	1615,8	02/12/2019	1609,6	62	31,22	312,20	267,20	141.541,03	406,10
585	S&P	02/12/2019	CORTA	3135,25	02/12/2019	3118,25	68	85,18	851,80	806,80	142.347,83	1.212,90
586	DOW J.	03/12/2019	CORTA	27714	03/12/2019	27558	156	78,16	781,60	736,60	143.084,43	1.949,50
587	ORO	03/12/2019	LARGA	1476	03/12/2019	1477,3	12	13,03	130,30	85,30	143.169,73	2.034,80
588	RUSSELL	03/12/2019	CORTA	1603,1	03/12/2019	1599,3	37	18,9	189,00	144,00	143.313,73	2.178,80
589	RUSSELL	05/12/2019	LARGA	1616,6	05/12/2019	1616,5	-1	-0,21	-2,10	-47,10	143.266,63	2.131,70
590	NASDAQ	10/12/2019	CORTA	8333,72	10/12/2019	8327,52	24	12,42	124,20	79,20	143.345,83	2.210,90
591	NASDAQ	10/12/2019	CORTA	8323,89	10/12/2019	8300,44	93	46,92	469,20	424,20	143.770,03	2.635,10
592	S&P	10/12/2019	CORTA	3121,65	10/12/2019	3117,56	16	20,44	204,40	159,40	143.929,43	2.794,50
593	EURO D.	12/12/2019	LARGA	1,1113	12/12/2019	1,1139	25	32,52	325,20	280,20	144.209,63	3.074,70
594	NASDAQ	12/12/2019	CORTA	8457,08	12/12/2019	8451	24	24,34	243,40	198,40	144.408,03	3.273,10
595	EURO D.	20/12/2019	CORTA	1,1167	20/12/2019	1,1153	14	17,51	175,10	130,10	144.538,13	3.403,20
596	ORO	23/12/2019	LARGA	1483,9	23/12/2019	1487,6	36	37,02	370,20	325,20	144.863,33	3.728,40
597	EURO D.	30/12/2019	LARGA	1,1199	30/12/2019	1,1259	60	74,56	745,60	700,60	145.563,93	4.429,00
598	NASDAQ	31/12/2019	CORTA	8740,01	31/12/2019	8730,62	37	18,79	187,90	142,90	145.706,83	4.571,90
599	EURO D.	03/01/2020	CORTA	1,1202	03/01/2020	1,1184	18	22,51	225,10	180,10	145.886,93	180,10
600	NASDAQ	03/01/2020	CORTA	8800	03/01/2020	8790,36	38	19,29	192,90	147,90	146.034,83	328,00
601	RUSSELL	03/01/2020	CORTA	1663,2	03/01/2020	1650,4	127	64,07	640,70	595,70	146.630,53	923,70
602	DOW J.	06/01/2020	CORTA	28406,3	06/01/2020	28700	-294	-146,94	-1.469,40	-1.514,40	145.116,13	-590,70
603	ORO	07/01/2020	CORTA	1566,3	07/01/2020	1569,7	-35	-34,02	-340,20	-385,20	144.730,93	-975,90
604	S&P	07/01/2020	CORTA	3161,13	07/01/2020	3184,64	-95	-117,6	-1.176,00	-1.221,00	143.509,93	-2.196,90

Combinación de Sistemas Automáticos de Trading "SAT-01"

605	EURO D.	08/01/2020	CORTA	1,1177	10/01/2020	1,1155	0,0022	27,5	275,00	230,00	143.739,93	-1.966,90
606	ORO	13/01/2020	LARGA	1560,7	13/01/2020	1550,7	-100	-100,05	-1.000,50	-1.045,50	142.694,43	-3.012,40
607	S&P	13/01/2020	CORTA	3242,19	13/01/2020	3284,75	-171	-212,91	-2.129,10	-2.174,10	140.520,33	-5.186,50
608	ORO	14/01/2020	CORTA	1551	14/01/2020	1551	0	0	0,00	-45,00	140.475,33	-5.231,50
609	NASDAQ	15/01/2020	CORTA	9055,1	15/01/2020	9050,58	18	9,02	90,20	45,20	140.520,53	-5.186,30
610	ORO	15/01/2020	LARGA	1564	16/01/2020	1556,2	-7,8	-78	-780,00	-825,00	139.695,53	-6.011,30
611	EURO D.	14/01/2020	LARGA	1,1209	17/01/2020	1,117	-0,0039	-48,75	-487,50	-532,50	139.163,03	-6.543,80
612	ORO	17/01/2020	LARGA	1566,3	17/01/2020	1566,3	0	0	0,00	-45,00	139.118,03	-6.588,80
613	ORO	21/01/2020	CORTA	1556	20/01/2020	1558	-2	-20	-200,00	-245,00	138.873,03	-6.833,80
614	DOW J.	23/01/2020	CORTA	29030	23/01/2020	28969	61	30,47	304,70	259,70	139.132,73	-6.574,10
615	RUSSELL	23/01/2020	CORTA	1689,5	23/01/2020	1676,2	132	66,79	667,90	622,90	139.755,63	-5.951,20
616	S&P	23/01/2020	CORTA	3315	23/01/2020	3308,5	26	32,47	324,70	279,70	140.035,33	-5.671,50
617	DOW J.	24/01/2020	CORTA	29101,9	24/01/2020	29001,9	100	49,92	499,20	454,20	140.489,53	-5.217,30
618	ORO	24/01/2020	LARGA	1575,2	27/01/2020	1590,2	15	150	1.500,00	1.455,00	141.944,53	-3.762,30
619	NASDAQ	27/01/2020	CORTA	9037,69	27/01/2020	9033,94	15	7,49	74,90	29,90	141.974,43	-3.732,40
620	NASDAQ	27/01/2020	LARGA	9007	27/01/2020	8963	-176	-88	-880,00	-925,00	141.049,43	-4.657,40
621	NASDAQ	28/01/2020	LARGA	9025	28/01/2020	8991	-136	-68	-680,00	-725,00	140.324,43	-5.382,40
622	NASDAQ	28/01/2020	LARGA	9041	28/01/2020	9116	75	150	1.500,00	1.455,00	141.779,43	-3.927,40
623	RUSSELL	28/01/2020	LARGA	1661	28/01/2020	1651	-10	-50	-500,00	-545,00	141.234,43	-4.472,40
624	S&P	28/01/2020	LARGA	3262	28/01/2020	3273	11	54,94	549,40	504,40	141.738,83	-3.968,00
625	EURO D.	22/01/2020	CORTA	1,1112	29/01/2020	1,1049	0,0063	78,75	787,50	742,50	142.481,33	-3.225,50
626	ORO	28/01/2020	CORTA	1577,1	29/01/2020	1577,1	0	0	0,00	-45,00	142.436,33	-3.270,50
627	NASDAQ	29/01/2020	LARGA	9141	29/01/2020	9114	-27	-54	-540,00	-585,00	141.851,33	-3.855,50
628	DOW J.	29/01/2020	LARGA	28815	30/01/2020	28600	-215	-107,5	-1.075,00	-1.120,00	140.731,33	-4.975,50
629	NASDAQ	29/01/2020	CORTA	9085	30/01/2020	9132	-47	-94	-940,00	-985,00	139.746,33	-5.960,50
630	NASDAQ	30/01/2020	CORTA	9069	30/01/2020	9029	40	80	800,00	755,00	140.501,33	-5.205,50
631	NASDAQ	30/01/2020	LARGA	9091	30/01/2020	9060	-31	-62	-620,00	-665,00	139.836,33	-5.870,50
632	NASDAQ	30/01/2020	LARGA	9114	30/01/2020	9189	75	150	1.500,00	1.455,00	141.291,33	-4.415,50
633	ORO	30/01/2020	LARGA	1585,6	30/01/2020	1585	-0,6	-6	-60,00	-105,00	141.186,33	-4.520,50

Combinación de Sistemas Automáticos de Trading "SAT-01"

634	S&P	30/01/2020	CORTA	3269	30/01/2020	3252	17	85	850,00	805,00	141.991,33	-3.715,50
635	DOW J.	30/01/2020	CORTA	28430	31/01/2020	28230	200	100	1.000,00	955,00	142.946,33	-2.760,50
636	S&P	30/01/2020	LARGA	3271	31/01/2020	3281	10	50	500,00	455,00	143.401,33	-2.305,50
637	NASDAQ	31/01/2020	CORTA	9167	31/01/2020	9178	-9	-18	-180,00	-225,00	143.176,33	-2.530,50
638	NASDAQ	31/01/2020	CORTA	9130	31/01/2020	9055	75	150	1.500,00	1.455,00	144.631,33	-1.075,50
639	NASDAQ	31/01/2020	CORTA	9008	31/01/2020	9022	-14	-28	-280,00	-325,00	144.306,33	-1.400,50
640	ORO	31/01/2020	LARGA	1586,2	31/01/2020	1586,2	0	0	0,00	-45,00	144.261,33	-1.445,50
641	RUSSELL	31/01/2020	CORTA	1624,2	31/01/2020	1624,2	0	0	0,00	-45,00	144.216,33	-1.490,50
642	S&P	31/01/2020	CORTA	3263,5	31/01/2020	3242	21,5	107,5	1.075,00	1.030,00	145.246,33	-460,50
643	S&P	31/01/2020	CORTA	3217	31/01/2020	3227	-10	-50	-500,00	-545,00	144.701,33	-1.005,50
644	EURO D.	31/01/2020	LARGA	1,1097	03/02/2020	1,1075	-0,0022	-27,5	-275,00	-320,00	144.381,33	-320,00
645	NASDAQ	03/02/2020	LARGA	9062	03/02/2020	9032,25	-29,75	-59,5	-595,00	-640,00	143.741,33	-960,00
646	NASDAQ	03/02/2020	LARGA	9080	03/02/2020	9125	45	90	900,00	855,00	144.596,33	-105,00
647	NASDAQ	03/02/2020	CORTA	9092,25	03/02/2020	9121,75	-29,5	-59	-590,00	-635,00	143.961,33	-740,00
648	ORO	03/02/2020	CORTA	1582,5	03/02/2020	1579	3,5	35	350,00	305,00	144.266,33	-435,00
649	RUSSELL	03/02/2020	LARGA	1633,2	03/02/2020	1651	17,8	89	890,00	845,00	145.111,33	410,00
650	S&P	03/02/2020	LARGA	3243	03/02/2020	3252	9	45	450,00	405,00	145.516,33	815,00
651	NASDAQ	04/02/2020	LARGA	9160	04/02/2020	9235	75	150	1.500,00	1.455,00	146.971,33	2.270,00
652	ORO	04/02/2020	CORTA	1575,8	04/02/2020	1560,8	15	150	1.500,00	1.455,00	148.426,33	3.725,00
653	S&P	04/02/2020	CORTA	3236	04/02/2020	3252	-16	-80	-800,00	-845,00	147.581,33	2.880,00
654	S&P	04/02/2020	LARGA	3270	04/02/2020	3296	26	130	1.300,00	1.255,00	148.836,33	4.135,00
655	DOW J.	04/02/2020	LARGA	28660	05/02/2020	29060	400	200	2.000,00	1.955,00	150.791,33	6.090,00
656	EURO D.	05/02/2020	CORTA	1,1049	05/02/2020	1,0949	0,01	125	1.250,00	1.205,00	151.996,33	7.295,00
657	NASDAQ	05/02/2020	LARGA	9387,25	05/02/2020	9429	41,75	83,5	835,00	790,00	152.786,33	8.085,00
658	NASDAQ	05/02/2020	CORTA	9386	05/02/2020	9357	29	58	580,00	535,00	153.321,33	8.620,00
659	S&P	05/02/2020	LARGA	3307	05/02/2020	3320	13	65	650,00	605,00	153.926,33	9.225,00
660	NASDAQ	06/02/2020	LARGA	9425,75	06/02/2020	9427	1,25	2,5	25,00	-20,00	153.906,33	9.205,00
661	NASDAQ	06/02/2020	LARGA	9448,75	06/02/2020	9427	-21,75	-43,5	-435,00	-480,00	153.426,33	8.725,00
662	ORO	06/02/2020	LARGA	1566,3	07/02/2020	1563,5	-2,8	-28	-280,00	-325,00	153.101,33	8.400,00

Combinación de Sistemas Automáticos de Trading "SAT-01"

663	NASDAQ	07/02/2020	CORTA	9386	07/02/2020	9356	30	60	600,00	555,00	153.656,33	8.955,00
664	RUSSELL	07/02/2020	CORTA	1666	07/02/2020	1662	4	20	200,00	155,00	153.811,33	9.110,00
665	S&P	07/02/2020	CORTA	3328	07/02/2020	3342	-14	-70	-700,00	-745,00	153.066,33	8.365,00
666	S&P	07/02/2020	CORTA	3327	10/02/2020	3316	11	55	550,00	505,00	153.571,33	8.870,00
667	DOW J.	10/02/2020	CORTA	28925	10/02/2020	29135	-210	-105	-1.050,00	-1.095,00	152.476,33	7.775,00
668	NASDAQ	10/02/2020	LARGA	9422,75	10/02/2020	9402	-20,75	-41,5	-415,00	-460,00	152.016,33	7.315,00
669	NASDAQ	10/02/2020	LARGA	9442,5	10/02/2020	9517,5	75	150	1.500,00	1.455,00	153.471,33	8.770,00
670	S&P	10/02/2020	LARGA	3332	11/02/2020	3356	24	120	1.200,00	1.155,00	154.626,33	9.925,00
671	RUSSELL	11/02/2020	LARGA	1678,9	11/02/2020	1675	-3,9	-19,5	-195,00	-240,00	154.386,33	9.685,00
672	NASDAQ	11/02/2020	CORTA	9524,25	12/02/2020	9549,75	-25,5	-51	-510,00	-555,00	153.831,33	9.130,00
673	ORO	12/02/2020	CORTA	1565,9	13/02/2020	1575,9	-10	-100	-1.000,00	-1.045,00	152.786,33	8.085,00
674	S&P	12/02/2020	LARGA	3376	13/02/2020	3364	-12	-60	-600,00	-645,00	152.141,33	7.440,00
675	NASDAQ	13/02/2020	LARGA	9609,5	13/02/2020	9591	-18,5	-37	-370,00	-415,00	151.726,33	7.025,00
676	NASDAQ	13/02/2020	CORTA	9556,25	13/02/2020	9556,25	0	0	0,00	-45,00	151.681,33	6.980,00
677	S&P	13/02/2020	CORTA	3350	13/02/2020	3361	-11	-55	-550,00	-595,00	151.086,33	6.385,00
678	S&P	13/02/2020	LARGA	3368	13/02/2020	3379	11	55	550,00	505,00	151.591,33	6.890,00
679	ORO	13/02/2020	LARGA	1578,1	14/02/2020	1593,1	15	150	1.500,00	1.455,00	153.046,33	8.345,00
680	RUSSELL	13/02/2020	LARGA	1694,5	14/02/2020	1691	-3,5	-17,5	-175,00	-220,00	152.826,33	8.125,00
681	NASDAQ	14/02/2020	LARGA	9646	14/02/2020	9634	-12	-24	-240,00	-285,00	152.541,33	7.840,00
682	S&P	17/02/2020	LARGA	3389	18/02/2020	3373	-16	-80	-800,00	-845,00	151.696,33	6.995,00
683	NASDAQ	18/02/2020	CORTA	9596,25	18/02/2020	9559	37,25	74,5	745,00	700,00	152.396,33	7.695,00
684	NASDAQ	18/02/2020	LARGA	9628,25	19/02/2020	9703,25	75	150	1.500,00	1.455,00	153.851,33	9.150,00
685	RUSSELL	18/02/2020	CORTA	1675,6	19/02/2020	1692,5	-16,9	-84,5	-845,00	-890,00	152.961,33	8.260,00
686	S&P	18/02/2020	CORTA	3363,75	19/02/2020	3379	-15,25	-76,25	-762,50	-807,50	152.153,83	7.452,50
687	S&P	19/02/2020	LARGA	3382,75	20/02/2020	3383	0,25	1,25	12,50	-32,50	152.121,33	7.420,00
688	NASDAQ	20/02/2020	CORTA	9672	20/02/2020	9597	75	150	1.500,00	1.455,00	153.576,33	8.875,00
689	S&P	20/02/2020	CORTA	3371,5	20/02/2020	3350	21,5	107,5	1.075,00	1.030,00	154.606,33	9.905,00
690	S&P	20/02/2020	LARGA	3366	21/02/2020	3366	0	0	0,00	-45,00	154.561,33	9.860,00
691	EURO D.	21/02/2020	LARGA	1,0863	21/02/2020	1,0832	-0,0031	-38,75	-387,50	-432,50	154.128,83	9.427,50

Combinación de Sistemas Automáticos de Trading "SAT-01"

692	S&P	21/02/2020	CORTA	3345	21/02/2020	3360	-15	-75	-750,00	-795,00	153.333,83	8.632,50
693	S&P	21/02/2020	CORTA	3347	21/02/2020	3332	15	75	750,00	705,00	154.038,83	9.337,50
694	DOW J.	20/02/2020	CORTA	29070	24/02/2020	28670	400	200	2.000,00	1.955,00	155.993,83	11.292,50
695	RUSSELL	21/02/2020	CORTA	1672,1	24/02/2020	1632,1	40	200	2.000,00	1.955,00	157.948,83	13.247,50
696	ORO	24/02/2020	LARGA	1660,6	24/02/2020	1675,6	15	150	1.500,00	1.455,00	159.403,83	14.702,50
697	ORO	24/02/2020	LARGA	1686,8	24/02/2020	1679,9	-6,9	-69	-690,00	-735,00	158.668,83	13.967,50
698	ORO	24/02/2020	CORTA	1672,5	24/02/2020	1657,5	15	150	1.500,00	1.455,00	160.123,83	15.422,50
699	S&P	24/02/2020	CORTA	3328,25	24/02/2020	3351,75	-23,5	-117,5	-1.175,00	-1.220,00	158.903,83	14.202,50
700	S&P	24/02/2020	CORTA	3225,25	24/02/2020	3225,25	0	0	0,00	-45,00	158.858,83	14.157,50
701	S&P	24/02/2020	LARGA	3243	24/02/2020	3243	0	0	0,00	-45,00	158.813,83	14.112,50
702	DOW J.	25/02/2020	CORTA	27760	25/02/2020	27360	400	200	2.000,00	1.955,00	160.768,83	16.067,50
703	EURO D.	25/02/2020	LARGA	1,0905	25/02/2020	1,0873	-0,0032	-40	-400,00	-445,00	160.323,83	15.622,50
704	ORO	25/02/2020	CORTA	1651	25/02/2020	1658	-7	-70	-700,00	-745,00	159.578,83	14.877,50
705	ORO	25/02/2020	CORTA	1650,9	25/02/2020	1643,9	7	70	700,00	655,00	160.233,83	15.532,50
706	ORO	25/02/2020	LARGA	1656,9	25/02/2020	1649	-7,9	-79	-790,00	-835,00	159.398,83	14.697,50
707	ORO	25/02/2020	CORTA	1638,4	25/02/2020	1633	5,4	54	540,00	495,00	159.893,83	15.192,50
708	RUSSELL	25/02/2020	LARGA	1637,7	25/02/2020	1637,7	0	0	0,00	-45,00	159.848,83	15.147,50
709	RUSSELL	25/02/2020	CORTA	1613	25/02/2020	1602	11	55	550,00	505,00	160.353,83	15.652,50
710	S&P	25/02/2020	LARGA	3243,25	25/02/2020	3248	4,75	23,75	237,50	192,50	160.546,33	15.845,00
711	S&P	25/02/2020	CORTA	3230,5	25/02/2020	3238	-7,5	-37,5	-375,00	-420,00	160.126,33	15.425,00
712	S&P	25/02/2020	CORTA	3220,25	25/02/2020	3186,25	34	170	1.700,00	1.655,00	161.781,33	17.080,00
713	S&P	25/02/2020	CORTA	3191	25/02/2020	3191	0	0	0,00	-45,00	161.736,33	17.035,00
714	S&P	25/02/2020	LARGA	3153	25/02/2020	3144	-9	-45	-450,00	-495,00	161.241,33	16.540,00
715	DOW J.	26/02/2020	CORTA	26950	26/02/2020	26950	0	0	0,00	-45,00	161.196,33	16.495,00
716	DOW J.	26/02/2020	LARGA	27230	26/02/2020	27330	100	50	500,00	455,00	161.651,33	16.950,00
717	ORO	26/02/2020	LARGA	1648,5	26/02/2020	1648,8	0,3	3	30,00	-15,00	161.636,33	16.935,00
718	RUSSELL	26/02/2020	CORTA	1561,5	26/02/2020	1569	-7,5	-37,5	-375,00	-420,00	161.216,33	16.515,00
719	RUSSELL	26/02/2020	LARGA	1583,1	26/02/2020	1573,1	-10	-50	-500,00	-545,00	160.671,33	15.970,00
720	S&P	26/02/2020	LARGA	3144	26/02/2020	3153	9	45	450,00	405,00	161.076,33	16.375,00

Aclaración: Todos los resultados presentados son “brutos” en el sentido de que no contemplan el gasto correspondiente al alquiler de los sistemas automáticos de trading.

Cláusula de Riesgo: Resultados pasados no garantizan rentabilidades futuras. El riesgo inherente a la operativa con futuros y opciones puede llegar a ser sustancial y el potencial inversor debe considerar los riesgos inherentes a las mismas y debe asumir la responsabilidad por dicho riesgo. Asimismo, el potencial inversor debe considerar si este tipo de inversión es adecuado de acuerdo con sus circunstancias financieras.